

Swisscanto (CH) Portfolio Fund Responsible Valca AA CHF

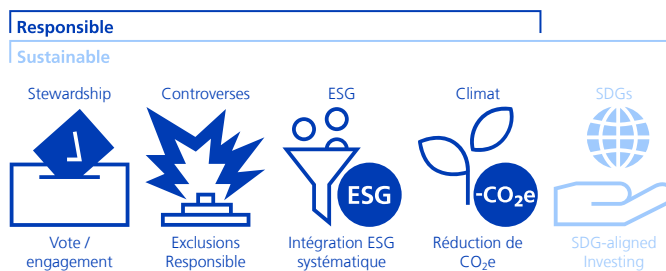
Mixte | de distribution | Novembre 2025 - Communication à caractère promotionnel

Description du fonds

Le fonds investit dans des actions, des obligations, des immeubles et de l'or dans le monde entier. Au moins 80% de la fortune du fonds doivent être investis dans des instruments de placement liés à des valeurs réelles. La fortune du fonds investit principalement en francs suisses ou est couverte en francs suisses.

Politique de durabilité

Lors de la mise en œuvre de la politique de durabilité, une distinction est faite entre les deux caractéristiques « Responsible » et « Sustainable ». Selon la caractéristique, les approches de durabilité énumérées ci-dessous sont appliquées. Des informations supplémentaires sur la politique de durabilité se trouvent dans les explications.



Remarques:

- Les caractéristiques et approches de durabilité mis en couleur plus claire ne s'appliquent pas aux actifs en question.
- Des exclusions conformément à SVVK-ASIR (Association suisse pour des investissements responsables) sont appliquées.

Swisscanto Sustainability Rating

haut **A B C D E F G** bas

Profil/Adéquation

Ce produit convient aux investisseurs qui

- disposent d'un horizon de placement à long terme.
- souhaitent participer prioritairement à l'évolution du marché boursier suisse et profiter des opportunités élevées de rendement des placements à rémunération libellés en CHF.
- tiennent à une forte croissance du capital complétée par un revenu régulier.
- sont disposés à assumer en partie de fortes fluctuations de cours.

Indicateur de risque

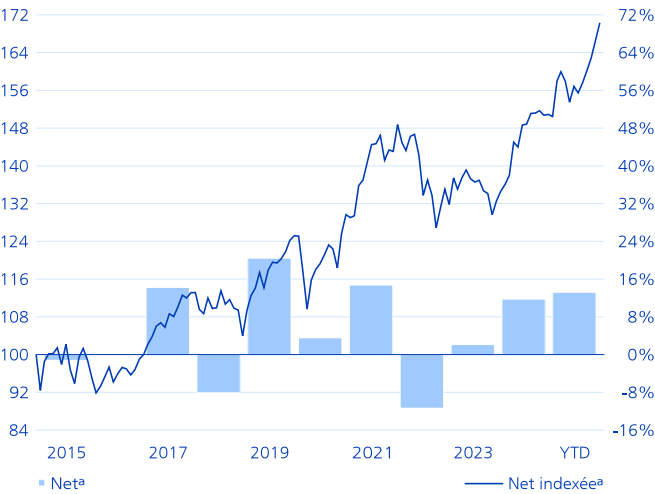
bas **1 2 3 4 5 6 7** haut

Données relatives au fonds

NAV par part (28.11.2025)	CHF 525.10
VNI max. sur 52 sem. (28.11.2025)	CHF 525.10
VNI min. sur 52 sem. (09.04.2025)	CHF 441.20
Domicile du fonds	Suisse
Monnaie de référence classe	CHF
Monnaie du fonds	CHF
Clôture exercice annuel	28.02.
N° de valeur	277963
ISIN-No	CH0002779632
Bloomberg	SWCVLCA SW
Date de lanc. de la cat. de parts	06.05.1969
Date de lancement du fonds	06.05.1969
Première mesure de la performance	01.06.1969
Taille de la classe (en Mio)	CHF 182.29
Actif net du fonds (en Mio)	CHF 193.46
Parts en circulation	347'535.771
Dernière distribution (10.06.2025)	CHF 2.45
Comm. forfait. de gest. (fl. fee) p.a.	1.40%
Total Expense Ratio p.a.	1.51%
Swinging Single Pricing	Oui
Société de gestion	Swisscanto Fondsleitung AG, Zurich
Gestion de portefeuille	Zürcher Kantonalbank
Banque dépositaire	Zürcher Kantonalbank

Performance

Performance indexée et performance en %¹



Evolution de valeur indexée (échelle de gauche). Evolution de valeur en pourcentage par an (échelle de droite).

Performance en %²

Depuis	Net ^a	Brut ^b
1 mois	2.19	2.30
3 mois	6.31	6.67
1 an	12.86	14.43
3 ans p.a.	8.04	9.54
5 ans p.a.	6.27	7.73
10 ans p.a.	5.33	6.77

Performance annuelle en %^{1, 2}

Année	Net ^a	Brut ^b
YTD	13.20	14.63
2024	11.76	13.31
2023	2.13	3.54
2022	-11.37	-10.15
2021	14.72	16.29
2020	3.56	4.98
2019	20.43	22.06
2018	-8.10	-6.86
2017	14.23	15.71
2016	0.25	1.64
2015	-1.22	0.17

Montant de la distribution en monnaie de référence^{1, 2}

Année	YTD	2024	2023	2022	2021	2020
Distribution	2.45	2.70	3.30	2.00	2.00	3.40

La distribution est effectuée dans la devise de référence de la classe de parts.

Chiffres relatifs au risque annualisés/réalisés

	1a	3a	5a
Volatilité fonds	7.06%	6.90%	8.28%
Sharpe Ratio	1.67	0.97	0.69

Données de portefeuille

	Fonds
Nombre de positions	693
Duration modifiée	6.31
Rendement	2.95%
Durée résiduelle en années	7.59
Coupon moyen	1.84%

¹ Année/période: Depuis la première mesure de la performance ou sur les 5 ou 10 dernières années/périodes au plus.

² Les petits écarts peuvent apparaître en raison des arrondis.

^a L'accroissement de valeur net indiqué s'entend après déduction de toutes les commissions de fonds régulières. Tous les coûts éventuels qui en découlent, et qui peuvent être directement prélevés sur la fortune du fonds, sont publiés dans le prospectus de vente du fonds.

^b L'accroissement de valeur brut indiqué représente l'évolution avant déduction de toutes les commissions de fonds régulières.

Breakdowns

Positions principales en %

	Fonds
Roche Holding AG	6.05
Nestlé SA	5.96
Novartis AG	5.25
UBS Group AG	2.82
Cie Financiere Richemont SA	2.80
Zurich Insurance Group AG	2.60
ABB Ltd	2.47
Swiss RE AG	1.45
Holcim AG	1.11
Lonza Group AG	1.08

Allocation par catégorie de placement en %

	Fonds
Marché monétaire	0.98
Obligations en CHF	1.97
Obligations en monnaie étrangère	7.31
Actions suisses	45.09
Actions étrangères pays industrialisés	16.55
Actions marchés émergents	4.63
Immobilier suisse	12.73
Matières premières	10.23
Autres	0.51

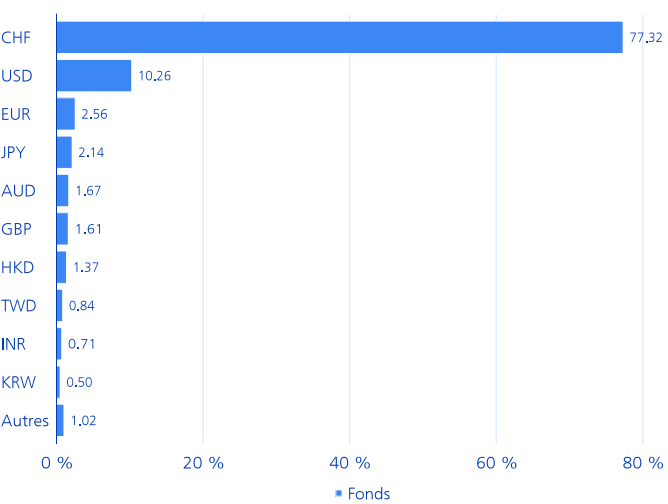
Répartition par catégorie de placem. et par région en % *

	Europe	Suisse	N. Am.	Pac. ME	Autres	Total
Marché monétaire	-0.3	1.3	-1.0	1.0	n.a.	1.0
Obligations	2.5	2.0	3.8	0.9	0.0	9.3
Actions	3.9	45.1	10.6	6.6	n.a.	66.3
Immobilier	n.a.	12.7	n.a.	n.a.	n.a.	12.7
Matières premières	n.a.	n.a.	n.a.	n.a.	10.2	10.2
Autres	n.a.	n.a.	n.a.	n.a.	0.5	0.5
Total	6.1	61.1	13.5	8.6	10.8	100.0

Principaux débiteurs en %

	Fonds
États-Unis d'Amérique	1.90
Centrale de lettres de gage des banques cantonales suisses SA	1.53
République Fédérale d'Allemagne	0.89
Japon	0.61
Sandoz Group AG	0.43
Royaume-Uni et Irlande du Nord	0.39
République argentine	0.36
Vonovia SE	0.16
République d'Afrique du Sud	0.09
États-Unis Mexique	0.08

Allocation par monnaie en %



* Les indications sur les répartitions se trouvent dans le commentaire sur le fonds.

Explications de la politique de durabilité

Caractéristiques de durabilité

Lors de la mise en œuvre de la politique de durabilité, deux caractéristiques sont distinguées, chacune appliquant différentes approches de durabilité. La caractéristique « Responsable » inclut généralement l'application de critères d'exclusion, l'analyse ESG systématique comme partie intégrante du processus d'investissement et une réduction de l'intensité en CO₂e des investissements. La caractéristique « Sustainable » inclut généralement, en plus des approches susmentionnées, l'application d'exclusions encore plus étendues et se concentre sur les SDG et ESG Leaders. Pour plus d'informations sur l'application des approches de durabilité, veuillez consulter les explications ci-dessous.

Stewardship - Vote / engagement



En tant qu'actionnaire, nous nous engageons activement dans un dialogue continu avec le management des entreprises. Ce dialogue s'inscrit dans le cadre des directives d'engagement de l'Asset Management de la Zürcher Kantonalbank. Les entreprises sont notamment tenues de formuler des objectifs ambitieux de réduction des gaz à effet de serre, de les mettre en œuvre de manière rigoureuse et d'en rendre compte de manière transparente. Nos activités et lignes directrices en matière d'engagement sont publiées sur <https://www.zkb.ch/fr/accueil/asset-management/durabilite/investment-stewardship.html>. Notre politique de vote se fonde sur les principes suisses et internationaux de gouvernance d'entreprise ainsi que sur les Principes pour l'Investissement Responsable des Nations Unies (UN PRI). En ce qui concerne nos marchés étrangers, le seuil pour l'exercice des droits de vote est fixé à CHF 2 millions par position en actions. Pour les actions suisses, nous votons de manière systématique. Nous publions nos votes de manière transparente sur : <https://swisscanto.com/voting>

Controverses - Exclusions Responsable



Application de critères d'exclusion supplémentaires – en complément des exclusions basées sur les directives du SVVK-ASIR – afin de réduire les risques en matière de durabilité et dans le but de ne pas investir dans des titres liés à des modèles commerciaux critiques d'un point de vue de durabilité. Les critères d'exclusion concernent les entreprises impliquées dans l'extraction de charbon (hors production métallurgique)*, > 5% du chiffre d'affaires)*, des réserves de charbon (hors production métallurgique)*, la fabrication d'armes et de munitions, la fabrication de matériel de guerre (> 5% du chiffre d'affaires), la production de pornographie, l'exploitation des enfants et/ou les violations du Pacte mondial des Nations Unies (les Green et Sustainability Bonds étant éventuellement exclus). Les violations des principes du Pacte mondial des Nations Unies identifiées par notre sélection sont ensuite examinées en détail par nos analystes. Dans le cadre de l'engagement, nous recherchons le dialogue et incitons les entreprises à modifier leur comportement. Si aucun changement n'intervient dans un délai raisonnable, les investissements existants doivent être cédés. *Exceptions peuvent être faites pour les Green et Sustainability Bonds.

ESG - Intégration ESG systématique



L'analyse systématique des critères ESG fait partie intégrante du processus d'investissement actif, l'objectif étant d'identifier à un stade précoce les risques et les opportunités liées aux tendances ESG. Les critères ESG complètent l'analyse financière pure et permettent d'aboutir à des décisions d'investissement plus éclairées.

Climat - Réduction de CO₂e



Pour les portefeuilles actifs avec l'approche de durabilité Responsable qui ne suivent pas de trajectoire de réduction des émissions de CO₂e, l'intensité en CO₂e du portefeuille est affichée en comparaison avec l'indice de référence. L'intensité en CO₂e est calculée en fonction des émissions de CO₂e par rapport au chiffre d'affaires (CA) pour les entreprises, et au produit intérieur brut (PIB) pour les États.

SDGs - SDG-aligned Investing



Cette approche mise sur les rendements en investissant dans des entreprises et des États à utilité sociale (appelés SDG Leaders). Les SDG Leaders utilisent leur capacité d'investissement pour développer des produits et services respectueux de l'environnement et socialement responsables. Ils contribuent ainsi à la réalisation d'un ou plusieurs objectifs de développement durable (SDGs) des Nations Unies. Afin d'assurer une diversification, une approche Best-In-Class permet également d'investir dans des titres considérés comme supérieurs à la moyenne en matière de critères ESG (appelés ESG Leaders).

Remarque:

- Les caractéristiques et approches de durabilité mis en couleur plus claire ne s'appliquent pas aux actifs en question.

Informations complémentaires

Des explications supplémentaires, complémentaires spécifiques aux produits concernant les approches de durabilité appliquées se trouvent dans les documents juridiques déterminants sur products.swisscanto.com.

Approches de durabilité

Les approches de durabilité s'appliquent à tous les actifs ou à une partie substantielle des actifs. Vous trouverez des informations détaillées à ce sujet dans le prospectus, le contrat de fonds ou les directives d'investissement.

CO₂e

Les équivalents CO₂ (CO₂e) sont une unité permettant d'uniformiser l'effet climatique des gaz à effet de serre que sont le dioxyde de carbone (CO₂), le méthane (CH₄), le gaz hilarant (N₂O) et les gaz à effet de serre fluorés (CFC). Tous ces gaz ont une durée de séjour différente dans l'atmosphère et ne contribuent à l'effet de serre dans la même mesure.

ESG

Le sigle ESG représente les aspects environnementaux (E), sociaux (S) et de gouvernement d'entreprise (G).

SVVK-ASIR

L'Association suisse pour des investissements responsables (ASIR) est un regroupement d'investisseurs institutionnels créé en 2015. L'association fournit des services à ses membres afin qu'ils puissent orienter leurs décisions de placement sur l'environnement, la société et l'économie.

Swisscanto Sustainability Rating

Le Swisscanto Sustainability Rating fournit des informations sur le degré de durabilité actuel du portefeuille. Il est calculé à partir des valeurs des fortunes collectives et des titres individuels contenus dans le portefeuille et réparti en sept catégories de durabilité, allant de A (niveau le plus élevé) à G (niveau le plus bas). Pour calculer le rating, nous évaluons les entreprises et les Etats de manière dédiée sur les 4 piliers de notre recherche en durabilité : secteurs d'activité controversés (Controversy), gestion d'entreprise durable (ESG), émissions de gaz à effet de serre (Climate) et impact des produits sur l'environnement et la société (Sustainable Purpose). Le classement de durabilité de Swisscanto est recalculé une fois par trimestre.

MSCI® ESG

Bien que les fournisseurs de données de la Zürcher Kantonalbank, notamment MSCI ESG Research LLC et ses sociétés affiliées (les « Parties ESG »), obtiennent des informations (les « Informations ») auprès de sources qu'ils considèrent comme fiables, aucune des Parties ESG ne garantit l'originalité, l'exactitude et/ou l'exhaustivité des données contenues dans le présent document, et ces Parties rejettent expressément toute garantie expresse ou implicite, y compris concernant la valeur marchande et la pertinence pour un usage particulier. Les Informations sont destinées exclusivement à un usage interne et ne peuvent être reproduites ou rediffusées sous quelque forme que ce soit, ni servir de base ou de composante pour quelque instrument financier, produit ou indice financier que ce soit. De plus, aucune des Informations ne peut être utilisée en soi pour déterminer quels titres acheter ou vendre ou à quel moment les acheter ou les vendre. Aucune des Parties ESG ne saurait être tenue responsable des erreurs ou omissions liées aux données contenues dans le présent document, ni des dommages directs, indirects, spéciaux, punitifs, consécutifs ou autres (y compris la perte de bénéfices), même si elles avaient été avisées de la possibilité de tels préjudices.

Commentaires sur le fonds

Investisseurs visés - Désignation

Tous les investisseurs

Investisseurs visés - Description

La tranche A est proposée à tous les investisseurs. La deuxième lettre «A» précise que la tranche distribue ses dividendes. Une commission forfaitaire de gestion est débitée.

Commission forfaitaire de gestion (CFG)

La CFG sert à rémunérer l'administration et la direction du fonds, l'Asset Management et, quand elle est rémunérée, la distribution du fonds ainsi que la banque dépositaire pour les services fournis.

Total Expense Ratio (TER)

Le Total Expense Ratio (TER) désigne les coûts annuels qui sont continuellement imputés aux actifs du fonds et est exprimé en pourcentage des actifs du fonds. L'indication correspond au niveau du TER au cours du dernier exercice clôturé et ne garantit pas un niveau similaire à l'avenir.

Swinging Single Pricing (SSP)

Correction situationnelle à la hausse ou à la baisse de la valeur d'inventaire retenue pour le calcul du prix d'émission et de rachat selon que les émissions de parts ou les rachats l'emportent, le facteur (swing) de la correction s'orientant sur le montant des frais encourus par le fonds de placement lors de l'ajustement du portefeuille aux flux entrants ou sortants (neutralise les frais encourus par le fonds lors de l'ajustement des actifs aux flux entrants et sortants). L'évolution de valeur indiquée (brute/nette) peut comprendre un rajustement du swing pricing.

Explication des risques généraux

Les placements comportent des risques, notamment de fluctuation de valeur et de rendement. Les placements en monnaies étrangères sont soumis aux fluctuations de change. Les risques de garde et de contrepartie représentent également des risques importants. Nous vous renvoyons à la description détaillée des différents risques mentionnés dans le prospectus de vente.

Indicateur de risque

Les données historiques utilisées pour calculer la catégorie de risque et de rendement ne sont pas suffisamment fiables pour permettre de déduire le profil de risque futur. La catégorie de risque et de rendement indiquée peut très bien être soumise à des modifications. La catégorie de risque la plus faible ne peut être assimilée à un placement sans risque. Il n'y a ni garantie sur le capital ni protection du capital. Le risque de perte de capital est supporté par l'investisseur.

Remarques sur les décompositions

- Les petits écarts peuvent apparaître en raison des arrondis.
- Les valeurs d'exposition au risque reflètent l'analyse économique. C'est pourquoi des valeurs négatives ne résultent pas forcément de positions courtes effectives mais peuvent apparaître en fonction de la méthode de calcul utilisée (par exemple, dérivés ou différences de dates de valeur).

Allocations du portefeuille

Toutes les allocations se réfèrent aux capitaux investis du fonds ajustés à 100%. Les petits écarts des différences peuvent apparaître en raison des arrondis. La pondération du marché monétaire peut comprendre l'exposition synthétique de la stratégie de couverture des actions.

Volatilité

La volatilité est une mesure statistique du risque qui indique à quel point les rendements absolus d'un placement ou d'un portefeuille fluctuent en moyenne par an autour de leur valeur moyenne.

Sharpe Ratio

Le ratio de Sharpe est une mesure de la performance qui indique le rendement excédentaire corrigé du risque (différence entre le rendement du portefeuille et le rendement sans risque) par rapport au risque de placement encouru (volatilité).

Duration modifiée

La duration modifiée indique le pourcentage de changement du cours d'une obligation si le niveau des taux d'intérêt du marché change d'un point de pourcentage.

Durée résiduelle en années

La durée d'un papier monétaire ou d'une obligation est calculée sur la base de la première date de remboursement possible. La durée résiduelle moyenne d'un fonds de placement résulte de la moyenne pondérée des échéances des différents titres entre la date d'évaluation et le remboursement.

Rendement

Le rendement désigne le rendement du portefeuille pondéré en fonction de la duration en monnaie locale.

Coupon moyen

Afin de calculer le coupon moyen, les coupons sont pondérés du volume en circulation d'obligations investies.

Certification ISO

L'Asset Management de la Zürcher Kantonalbank possède la certification ISO 9001. La marque de garantie ISO 9001 certifie que les ayants droit possèdent un système de gestion remplissant les exigences d'un modèle normatif reconnu et certifié/évalué avec succès par l'Association Suisse pour Systèmes de qualité et de Management (SQS).

Mentions juridiques

Le présent document est destiné à des fins informatives et publicitaires. Il est destiné à la distribution en Suisse et ne s'adresse pas aux investisseurs d'autres pays. Il ne constitue ni une offre ni une recommandation d'acquies, de détenir ou de vendre des instruments financiers ou d'obtenir des services, et ne constitue pas non plus la base d'un contrat ou d'une obligation de quelque nature que ce soit.

Ce document n'est ni un prospectus ni un document d'information clé. Les produits et services décrits dans ce document ne sont pas disponibles pour les personnes américaines selon les réglementations pertinentes. Il contient des informations générales et ne prend pas en compte les objectifs d'investissement personnels, la situation financière ou les besoins spécifiques de toute personne. Les informations doivent être soigneusement examinées pour leur compatibilité avec les circonstances personnelles avant de prendre une décision d'investissement. Il est recommandé de demander conseil à des professionnels pour l'évaluation des implications juridiques, réglementaires, fiscales et autres.

Le document a été préparé par la Zürcher Kantonalbank avec le soin commercial habituel et peut contenir des informations provenant de sources tierces soigneusement sélectionnées. Cependant, la Zürcher Kantonalbank ne garantit pas l'exactitude et l'exhaustivité des informations qu'il contient et décline toute responsabilité pour les dommages résultant de l'utilisation du document ou des informations qu'il contient.

Il convient de noter que toute information concernant la performance historique ne constitue pas un indicateur de la performance actuelle ou future, et que les données de performance affichées peuvent ne pas tenir compte des commissions et des coûts encourus lors de l'émission et du rachat des parts de fonds.

En ce qui concerne les informations sur la durabilité, il convient de noter qu'il n'existe pas de cadre généralement accepté ni de liste universellement applicable de facteurs à prendre en compte pour garantir la durabilité des investissements en Suisse.

La seule base contraignante pour l'acquisition de fonds sont les documents actuels du fonds (par exemple, les contrats de fonds, les prospectus, les documents d'information clé et les rapports annuels), qui peuvent être obtenus auprès de Swisscanto Fondsleitung AG, Bahnhofstrasse 9, 8001 Zurich. Les opinions et évaluations contenues dans ce document concernant des titres et/ou des émetteurs n'ont pas été préparées conformément aux réglementations relatives à l'indépendance des analystes financiers et constituent donc des communications promotionnelles (et non des analyses financières indépendantes). En particulier, les employés responsables de ces opinions et évaluations ne sont pas nécessairement soumis à des restrictions sur le commerce des titres correspondants et peuvent en principe effectuer des transactions personnelles ou des transactions pour la banque sur ces titres.

© 2025 Zürcher Kantonalbank. Tous droits réservés.