

**Fondsbeschreibung**

**Anlageziel- und überblick**

Der Fonds strebt nach langfristigem Kapitalzuwachs mit Anlagen in kleine und mittelgrosse Schweizer Unternehmen, welche ihre Wertschöpfung durch eine umfassend nachhaltige Unternehmensgestaltung zu optimieren verstehen. Der Fonds eignet sich für langfristig orientierte Aktienanleger mit hoher Risikotoleranz, welche ihr Portfolio mit nachhaltigen Schweizer Small und Mid Caps ergänzen möchten.

**Chancen**

Der Fonds investiert in ein breit diversifiziertes Aktienuniversum und hält - soweit vorhanden - nach Renditechancen Ausschau.

Der Fonds wird aktiv verwaltet.

Ziel ist es, potenzielle Anlagemöglichkeiten zu ermitteln, die nach Ansicht des Investmentmanagers am attraktivsten sind, sowie interessante und profitable Gelegenheiten für Anleger zu schaffen.

**Risikofaktoren**

**Risikokapital:** Alle Finanzinvestitionen beinhalten ein gewisses Risiko. Daher variieren der Wert der Anlage und die Erträge daraus, und der ursprüngliche Anlagebetrag kann nicht garantiert werden.

**Währungsrisiko nicht auf die Basiswährung lautende Anteilsklasse:** Nicht auf die Basiswährung lautende Anteilsklassen sind nicht unbedingt in der Basiswährung des Fonds abgesichert. Wechselkursänderungen wirken sich auf den Wert der Fondsanteile aus, die nicht auf die Basiswährung des Fonds lauten. Absicherungsstrukturen, sofern vorhanden, zielen auf eine Reduzierung des Währungsrisikos ab. Das Währungsrisiko kann jedoch nicht vollständig verhindert werden.

**Aktien:** Anlagen in Aktien (direkt oder indirekt über Derivate) können Wertschwankungen unterliegen, und ihr Wert kann volatiler ausfallen als bei anderen Anlageklassen. Aktien und aktienbezogene Wertpapiere (wie Optionsscheine und Bezugsrechte) können von den täglichen Aktienmarktbebewegungen beeinflusst werden.

**Risiko in Zusammenhang mit der Anlage in einem einzigen Land:** Anlagen in Unternehmen aus einem einzigen Land sind unter Umständen größeren politischen, gesellschaftlichen, wirtschaftlichen und steuerlichen Risiken ausgesetzt und können daher eine höhere Volatilität aufweisen als ein breiter diversifizierter Fonds. Das lokale Steuerrecht kann rückwirkend und ohne vorherige Ankündigung geändert werden.

**Diese Liste erhebt keinen Anspruch auf Vollständigkeit:** Diese Liste der Risikofaktoren ist nicht vollständig. Bitte beachten Sie den jeweiligen Fondsprospekt.

**Fondsperformance (Netto)**

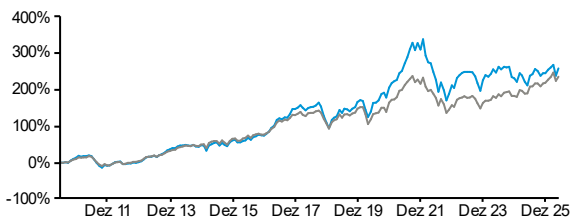
**Wertentwicklung in %**

	Lfd. Jahr	Kumulativ							Annualisiert			
		1M	3M	6M	1J	2J	3J	5J	Seit Auflegung	3J	5J	Seit Auflegung
Fonds	0,82	6,01	-0,79	3,82	14,88	3,30	2,78	1,97	259,19	0,92	0,39	8,36
Benchmark	2,50	3,52	0,32	5,85	15,71	20,81	19,12	12,11	236,36	5,99	2,31	7,91

**Rollierende Performance**

Apr - Apr (%)	2021 - 2022	2022 - 2023	2023 - 2024	2024 - 2025	2025 - 2026
Fonds	-0,75	-0,04	-0,50	-10,08	14,88
Benchmark	-3,51	-2,45	-1,40	4,40	15,71

**Performance - Wachstum (%)**

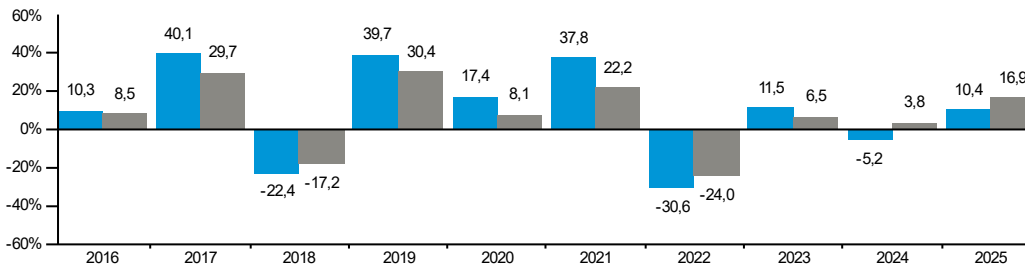


**Fondsstatistik\***

Statistik	Fonds	Benchmark
Standardabweichung in % p.a.	14,87	10,76
Beta	1,31	k.A.
Korrelation	0,95	k.A.
Sharpe Ratio**	0,01	0,47
Tracking error (%)	5,77	k.A.

\* berechnet über 3 Jahre  
 \*\*Risikofreier Zins: Durchschnittlicher 1-Monats-Einlagenzins in CHF

**Performance im Kalenderjahr in %**



**Angaben zu Grafiken und Tabellen:**

Fonds: GAM (CH) Swiss Sustainable Small & Mid Cap Equity A CHF Inc Benchmark: Swiss Performance Index (SPI) Extra (Gross Dividend)

Die Wertentwicklung in der Vergangenheit ist kein Hinweis auf zukünftige Wertentwicklung und aktuelle oder zukünftige Trends. Die Performancezahlen beziehen sich auf den Nettoinventarwert und werden ohne Berücksichtigung der Gebühren und Kosten berechnet, die bei Zeichnung, Rücknahme oder Umtausch anfallen (z. B. Transaktions- und Verwahrungskosten des Anlegers). Die Fonds bieten nicht die gleiche Sicherheit in Bezug auf das eingezahlte Kapital wie etwa Einlagen bei Banken oder Bausparkassen. Die Angaben beruhen auf Zahlen in CHF. Weicht die Währung von der Währung des Landes ab, in dem der Anleger ansässig ist, kann die Rendite infolge von Währungsschwankungen steigen oder sinken. Indizes können nicht direkt erworben werden.

Lesen Sie vor der Zeichnung bitte den Rechtsprospekt und das KID/KIID, welche Sie unter [www.gam.com](http://www.gam.com) finden oder von Ihrem Vertriebspartner erhalten.

Mit Wirkung vom 13.04.2026 wurde der Name des Teilfonds von GAM Swiss Sustainable Companies in GAM (CH) Swiss Sustainable Small & Mid Cap Equity.

**Risikoprofil**



**Fakten zum Fonds**

**Fondsverwaltungsgesellschaft:** 1741 Fund Solutions AG  
**Anlageverwaltungsgesellschaft:** GAM Investment Management (Switzerland) AG  
**Fund managed by:** Thomas Funk  
**Rechtsform:** FCP (CH) - Traditional  
**Domizil:** Schweiz  
**Benchmark:** Swiss Performance Index (SPI) Extra (Gross Dividend)  
**Auflegungsdatum des Fonds:** 31.05.2010  
**Auflegungsdatum der Klasse:** 31.05.2010  
**Fondsvermögen:** CHF 507,58 m  
**Basiswährung der Klasse:** CHF  
**Basiswährung des Fonds:** CHF  
**Währungsabsicherung:** gegenüber Basiswährung nicht abgesichert  
**Mindestanlage der Klasse:** 1 Aktie  
**Handelstag:** Täglich  
**Zeichnungen (Cut-off):** Täglich (15:00 CET)  
**Rücknahmen (Cut-off):** Täglich (15:00 CET)  
**Jährliche Gebühr:** 1.50%  
**Weitere Informationen zu den Gebühren und Kosten entnehmen Sie bitte dem aktuellen Fondsprospekt.**  
**Laufende Gebühr:** 1.52%, 31.12.2025  
**Ausgabekommission:** 0.10%  
**Rücknahmekommission:** 0.10%  
**ISIN:** CH012637621  
**Bloomberg:** JBSW5CA SW  
**Valoren:** 11263762  
**WKN:** A1C0B0  
**Datenquellen:** RIMES, Bloomberg

**Anschrift**

1741 Fund Solutions AG  
 Burggraben 16,  
 9000 St. Gallen  
 Switzerland  
 Tel: +41 (0)58 4584800

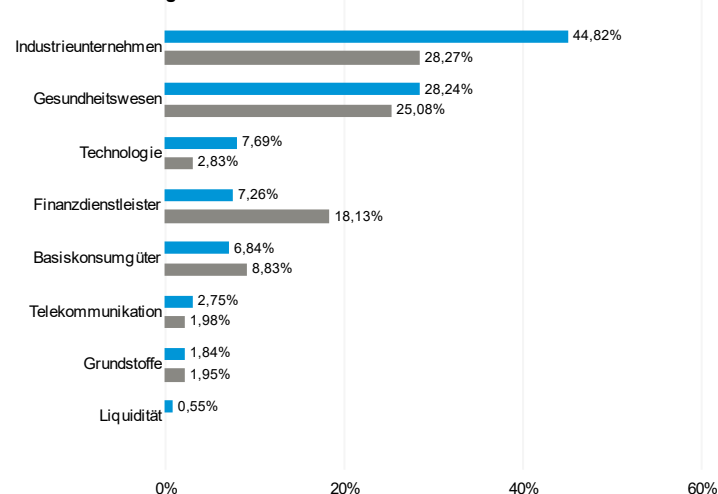
Auf [www.gam.com](http://www.gam.com) werden Updates in Bezug auf diesen Fonds veröffentlicht. Der Zugang kann bestimmten Einschränkungen unterliegen.

## Asset-Allokation

### Top 10 Positionen

Beschreibung	% des Fonds
VAT Group AG	7,14
Galderma Group AG	6,72
SGS SA	4,78
Straumann Holding AG	4,22
Chocoladefabriken Lindt & Sprüngli AG	4,13
Sandoz Group AG	3,95
SIG Group AG	3,31
Sulzer AG	3,13
Comet Holding AG	3,11
Temenos AG	3,09
<b>Gesamtvermögen</b>	<b>43,58</b>

### Zusammensetzung nach Branchen



#### Angaben zu Grafiken und Tabellen:

Fonds: **GAM (CH) Swiss Sustainable Small & Mid Cap Equity A CHF Inc** Benchmark: **Swiss Performance Index (SPI) Extra (Gross Dividend)**

Allokationen und Bestände können sich ändern. Die Wertentwicklung in der Vergangenheit ist kein Hinweis auf zukünftige Wertentwicklung und aktuelle oder zukünftige Trends.

## Glossar

**Laufende Gebühr:** Die laufende Gebühr ist ein Mass für die gesamten jährlichen Aufwendungen eines Fonds und wird als Prozentsatz ausgedrückt. Sie erlaubt den exakten Vergleich der Kosten von Fonds unterschiedlicher Gesellschaften.

**Risikobewertung:** Die Risikokennzahl, der Summary Risk Indicator (SRI), ist eine Kombination aus der Kennzahl für das Marktrisiko und der Kennzahl für das Kreditrisiko. Die Kennzahl für das Marktrisiko beruht auf einem Massstab für die annualisierte Volatilität, die über die letzten fünf Jahre berechnet wird, sofern die Daten verfügbar sind. Wenn keine Performancehistorie für die letzten fünf Jahre vorliegt, werden die Daten gegebenenfalls durch Werte eines vergleichbaren Fonds, einer Benchmark oder einer simulierten historischen Wertentwicklung ergänzt. Dieses Profil wird anhand von Daten der Vergangenheit ermittelt und ist daher möglicherweise kein verlässlicher Indikator für das künftige Risikoprofil. Die Kennzahl für das Kreditrisiko beurteilt das Kredit- und Konzentrationsrisiko im Portfolio. Die Indikatoren sind nicht garantiert und können sich im Laufe der Zeit verändern. Die niedrigste Kategorie bedeutet nicht, dass eine Anlage «risikofrei» ist. Weitere Glossarbegriffe finden Sie unter [www.gam.com/de/glossary](http://www.gam.com/de/glossary).

## Wichtiger Hinweis

Die Angaben in diesem Dokument dienen lediglich zum Zwecke der Information und stellen keine Anlageberatung dar. Für die Richtigkeit und Vollständigkeit der Angaben wird keine Haftung übernommen. Die in diesem Dokument enthaltenen Meinungen und Einschätzungen können sich ändern und geben die Ansicht von GAM unter den derzeitigen Konjunkturbedingungen wieder. Bei diesem Dokument handelt es sich um Werbematerial und nicht um eine Aufforderung, in ein Produkt oder eine Strategie von GAM zu investieren. Anlagen sollten erst nach gründlicher Lektüre des aktuellen Prospekts, des Kollektivanlagevertrags (vertragliche Fonds), von Statuten/Anlagereglement/Gesellschaftsvertrag (gesellschaftsrechtliche Fonds), des Key Information Document/Key Investor Information Documents (KID/KIID, BIB o.ä.) und der aktuellen Jahres- und Halbjahresberichte (die Rechtsdokumente) sowie nach Konsultation eines unabhängigen Finanz- und Steuerexperten getätigt werden. Die Rechtsdokumente sind in Papierform und in deutscher Sprache kostenlos unter den unten angegebenen Adressen erhältlich. Der Wert und die Rendite der Anteile können fallen und steigen. Sie werden durch die Marktvolatilität sowie durch Wechselkursschwankungen beeinflusst. GAM übernimmt keinerlei Haftung für allfällige Verluste. **Die vergangene Wert- und Renditeentwicklung ist kein Indikator für deren laufende und zukünftige Entwicklung. Die Wert- und Renditeentwicklung berücksichtigt nicht allfällige beim Kauf, Rückkauf und/oder Umtausch der Anteile anfallende Kosten und Gebühren. Allokationen und Positionen können Veränderungen unterliegen.** Der beschriebene Fonds ist ein Anlagefonds nach Schweizer Recht (übriger Fonds für traditionelle Anlagen) und ausschliesslich in der Schweiz zum öffentlichen Anbieten und Vertrieben zugelassen. Der Fonds ist nicht in den Vereinigten Staaten und ihren abhängigen Territorien registriert und darf daher dort weder angeboten noch verkauft werden. Fondsleitung ist 1741 Fund Solutions AG, Burggraben 16, 9000 St. Gallen. **In der Schweiz** wird dieses Material von GAM Investment Management (Switzerland) AG, Hardstrasse 201, 8005 Zürich, bereitgestellt. Die Gesellschaft steht unter der Aufsicht der Eidgenössischen Finanzmarktaufsicht.