

**Description du fonds**

**Présentation et objectif d'investissement**

Le fonds vise une croissance à long terme du capital par des placements dans des sociétés suisses à faible et à moyenne capitalisation qui entendent optimiser leur création de valeur en adoptant une structure d'entreprise intégralement durable. Dans le cadre de l'approche Bottom-up, la sélection des titres accorde une grande importance, outre aux facteurs économiques, à l'aspect de la durabilité. Le fonds s'adresse à des investisseurs en actions axés sur le long terme, ayant une tolérance élevée au risque, et qui souhaitent compléter leur portefeuille par des sociétés suisses durables à faible et à moyenne capitalisation.

**Opportunités**

Le fonds investit dans un univers d'actions largement diversifié et entend saisir les opportunités de rendement là où elles se présentent. L'objectif est d'identifier les investissements potentiels les plus attractifs de l'avis du gestionnaire ainsi que de générer des opportunités intéressantes et rentables pour les investisseurs.

Une équipe hautement qualifiée et expérimentée gère activement le fonds en recourant à une approche d'évaluation fondamentale.

**Facteurs de risque**

**Capital sous risque:** Les instruments financiers engendrent un facteur de risque. Par conséquent, la valeur de l'investissement et le rendement qui en résulte peuvent varier et la valeur initiale de l'investissement investi ne peut pas être garantie.

**Risque de change - Catégorie d'Actions non libellée dans la devise de base:** Les catégories d'actions qui ne sont pas libellées dans la devise de base peuvent ou non être couvertes dans la devise de base du Fonds. L'évolution des taux de change aura un impact sur la valeur des actions du Fonds qui ne sont pas libellées dans la devise de base. L'efficacité du recours à des stratégies de couverture n'est pas garantie.

**Actions:** L'investissement dans des actions (directement ou par le biais de dérivés) peut être soumis à d'importantes fluctuations de valeur.

**Risque lié à un pays spécifique:** L'investissement dans des sociétés d'un seul et même pays peut être soumis à des risques politiques, sociaux, économiques et fiscaux accrus et s'avérer plus volatil qu'un placement dans des fonds plus largement diversifiés. La législation fiscale locale peut évoluer de manière rétroactive et sans préavis.

**Liste non exhaustive:** Cette liste de facteurs de risque n'est pas exhaustive. Il est recommandé de se référer au prospectus du fonds concerné.

**Performance du Fonds**

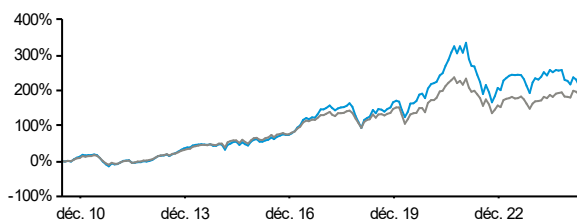
**Evolution de la valeur liquidative en %**

	Dps. début d'année	Cumulée										
		1 mois	3 mois	6 mois	1 an	2 ans	3 ans	5 ans	Depuis le lancement	3 ans	5 ans	Depuis le lancement
Fonds	-1,13	-5,06	-1,13	-12,25	-10,63	-8,08	-14,66	39,46	214,64	-5,14	6,87	8,03
Indice de référence	3,10	-2,63	3,10	-2,02	2,34	3,68	-3,55	40,44	189,38	-1,20	7,02	7,42

**Performance glissante**

mars - mars (%)	2020 - 2021	2021 - 2022	2022 - 2023	2023 - 2024	2024 - 2025
Fonds	52,02	7,50	-7,16	2,86	-10,63
Indice de référence	44,43	0,82	-6,97	1,32	2,34

**Performance – croissance en %**

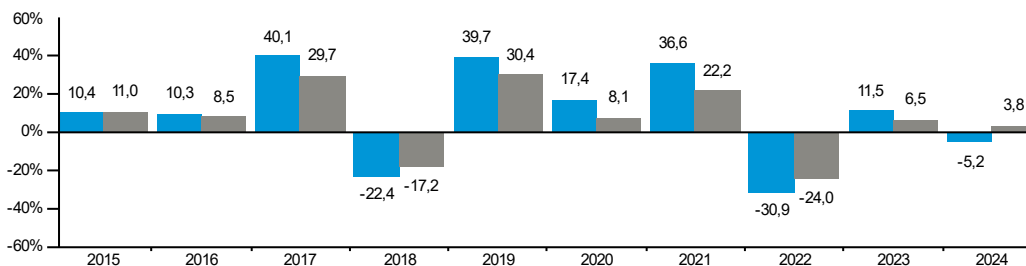


**Statistiques du fonds\***

Statistiques	Fonds	Indice de référence
Ecart-type annualisé en %	18,53	14,00
Bêta	1,28	n.a.
Corrélation	0,97	n.a.
Ratio de Sharpe**	-0,33	-0,15
Tracking error (%)	6,16	n.a.

\* calculé sur 3 ans  
 \*\*Le taux sans risque correspond aux taux de dépôt moyen en CHF à 1

**Performance par année civile en %**



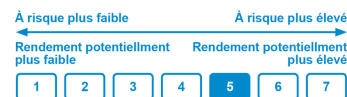
**Légende graphiques et tableaux:**

Fonds: GAM Swiss Sustainable Companies A CHF Inc Indice de référence: Swiss Performance Index (SPI) Extra (Gross Dividend)

Les performances passées ne sont pas un indicateur des performances futures ni des tendances actuelles ou futures. Les performances se réfèrent à la valeur liquidative et sont calculées sans les commissions et les coûts encourus à l'émission, au rachat ou à l'échange (p. ex. coûts de transaction et de garde pour l'investisseur). Le fonds n'offre pas la garantie du capital qui caractérise les dépôts auprès d'une banque ou d'une institution de crédit immobilier. Les indications reposent sur des chiffres libellés en CHF. Si cette devise diffère de celle du pays où réside l'investisseur, le rendement est susceptible d'augmenter ou de diminuer sous l'effet des fluctuations monétaires. Les indices ne peuvent pas être achetés directement.

Avant toute adhésion, veuillez lire le prospectus et le KID/KIID à votre disposition sur [www.gam.com](http://www.gam.com) et auprès des distributeurs.

**Profil de risque**



**Profil du fonds**

**Société de gestion du fonds:** 1741 Fund Solutions AG

**Société de gestion de placements:** GAM Investment Management (Switzerland) AG

**Fonds géré par:** Thomas Funk

**Forme juridique:** FCP (CH) - Traditional

**Domicile:** Suisse

**Indice de référence:** Swiss Performance Index (SPI) Extra (Gross Dividend)

**Date de lancement du fonds:** 31.05.2010

**Date de lancement de la catégorie:** 31.05.2010

**Actif net du fonds:** CHF 480,48 m

**Monnaie de compte de la catégorie:** CHF

**Couverture de change:** non couverts contre la devise de base

**Placement minimum pour la catégorie:** 1 part

**Jour de négoce:** Quotidien

**Souscriptions (Heure de Clôture):** Quotidien (15:00 CET)

**Rachats (Heure de Clôture):** Quotidien (15:00 CET)

**Commission annuelle:** 1.50%

**Veuillez consulter le prospectus du fonds en vigueur pour de plus amples informations sur les commissions et frais.**

**Frais courants:** 1.52%, 31.12.2024

**Spreads à l'émission:** 0.10%

**Spreads au remboursement:** 0.10%

**ISIN:** CH0112637621

**Bloomberg:** JBSWSCA SW

**Valoren:** 11263762

**WKN:** A1COB0

**Sources des données:** RIMES, Bloomberg

**Détails du contact**

1741 Fund Solutions AG

Burggraben 16,

9000 St. Gallen

Switzerland

Tel: +41 (0)58 4584800

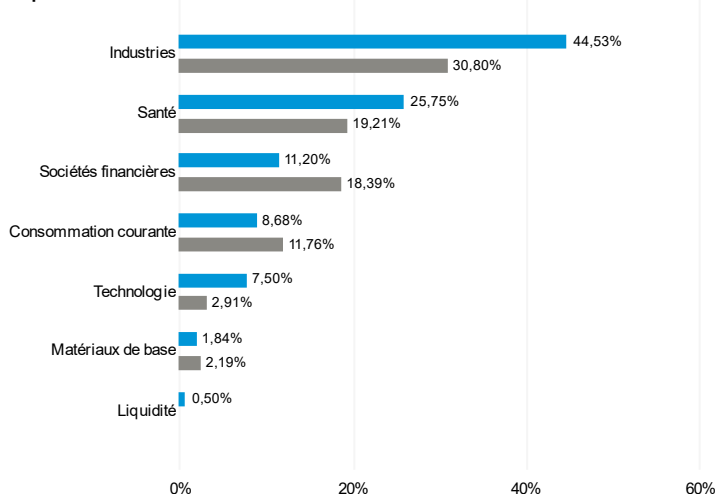
Pour consulter des mises à sur ce fonds, veuillez consulter le site [www.gam.com](http://www.gam.com). L'accès peut être soumis à certaines restrictions.

## Allocation des actifs

### les plus importantes 10 positions

Nom	% du fonds
Straumann Holding AG	5,84
Chocoladefabriken Lindt & Sprüngli AG	5,68
VAT Group AG	4,47
Julius Baer Group Ltd	4,45
Sulzer AG	4,07
SGS SA	3,98
Galderma Group AG	3,88
Georg Fischer AG	3,83
Swissquote Group Holding SA	3,59
Burckhardt Compression Holding AG	3,19
<b>Total</b>	<b>42,98</b>

### Répartition sectorielle



#### Légende graphiques et tableaux:

Fonds: **GAM Swiss Sustainable Companies A CHF Inc** Indice de référence: Swiss Performance Index (SPI) Extra (Gross Dividend)

Les allocations et les positions sont susceptibles d'être modifiées. Les performances passées ne sont pas un indicateur des performances futures ni des tendances actuelles ou futures.

## Glossaire

**Frais courants:** Le frais courants est un indicateur des dépenses annuelles encourues par un fonds. Il est exprimé sous la forme d'un pourcentage. Il permet de comparer avec précision les coûts des fonds de différentes sociétés.

**Évaluation des risques:** L'indicateur synthétique de risque repose à la fois sur la mesure du risque de marché et sur celle du risque de crédit. La mesure du risque de marché se fonde sur une mesure de la volatilité annualisée, calculée sur les 5ères années de l'historique si disponible. En l'absence d'un historique de performance sur 5les données sont complétées par celles d'un fonds de référence, de l'indice de référence ou d'une simulation historique, selon le cas. Ce profil est déterminé sur la base de données historiques qui, en tant que telles, peuvent ne pas constituer des indicateurs fiables du profil de risque futur. La mesure du risque de crédit évalue les risques de crédit et de concentration au sein du portefeuille. Les indicateurs ne sont pas garantis et peuvent évoluer au fil du temps. La catégorie la plus basse ne signifie pas «risque~».

## Informations importantes

Les données figurant dans ce document ne sont fournies qu'à titre informatif et ne comportent pas de conseil en investissement. Aucune responsabilité n'est assumée quant à l'exactitude et l'exhaustivité des données. Les opinions et évaluations contenues dans ce document peuvent changer et reflètent le point de vue de GAM dans les conditions conjoncturelles actuelles. Ce document constitue une activité publicitaire et non une invitation à investir dans un produit ou une stratégie de GAM. Les investissements ne doivent être effectués qu'après une lecture approfondie du prospectus en vigueur, de la convention de placement collectif (fonds contractuels), des statuts/règlement de placement/convention d'entreprise (fonds d'entreprise), du document d'informations clés pour l'investisseur ("KID/KIID", "BIB" ou similaire) et des rapports annuels et semestriels en vigueur (les "documents légaux"), ainsi qu'après avoir consulté un spécialiste financier et fiscal indépendant. Les documents légaux peuvent être obtenus sur papier et gratuitement aux adresses indiquées ci-dessous. La valeur et le rendement des parts peuvent monter et descendre. Ils sont influés par la volatilité du marché et les fluctuations des taux de change. GAM n'assume aucune responsabilité pour des éventuelles pertes. **La performance passée des valeurs et des rendements n'est pas un indicateur de leur évolution courante ou future. La performance des valeurs et des rendements ne considère pas les éventuels coûts et frais incombant lors de l'achat, la vente et/ou l'échange des parts. Les allocations et les positions sont susceptibles d'être modifiées.** Le fonds décrit ici est un fonds d'investissement de droit Suisse (autre fonds pour investissement traditionnels). Ce fonds est admis pour l'offre et la distribution publique en Suisse seulement. En particulier, les fonds ne sont pas enregistrés aux États-Unis ou dans leurs territoires dépendants et ne peuvent y être ni offerts ni vendus. Les fonds de droit suisse décrits ici sont admis pour l'offre et la distribution publique en Suisse seulement. Direction du fonds est 1741 Fund Solutions AG, Burggraben 16, 9000 St. Gallen.