

A Thesaurierend CHF Hedged | Stand der Daten 30.11.2024

## Fondsziele und Anlagepolitik

Der Fonds strebt durch Anlagen in auf Euro lautenden Anleihen von Unternehmen aus aller Welt ein Kapitalwachstum und Erträge an, die über einen Drei- bis Fünfjahreszeitraum nach Abzug der Gebühren den ICE Bank of America Merrill Lynch Euro Corporate Index übertreffen.

**Oben wird das Anlageziel des Fonds dargelegt. Einzelheiten zur Anlagepolitik des Fonds finden Sie in den Basisinformationsblatt.**

Der Fonds hat ökologische und/oder soziale Merkmale (im Sinne von Artikel 8 SFDR)

Der Fonds hat ökologische und/oder soziale Merkmale (im Sinne von Artikel 8 SFDR).

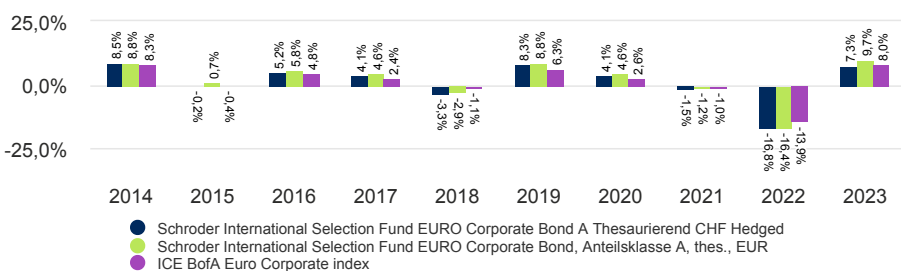
**Die mit einer Anlage in diesen Fonds verbundenen relevanten Risiken sind umseitig aufgeführt und sollten vor einer Anlage sorgfältig geprüft werden. Oben wird das Anlageziel des Fonds dargelegt. Die Wertentwicklung in der Vergangenheit ist kein Hinweis auf den künftigen Wertverlauf und lässt sich möglicherweise nicht wiederholen. Der Wert von Anlagen und die Erträge daraus können sowohl steigen als auch fallen und Anleger erhalten das von ihnen investierte Kapital möglicherweise nicht zurück. Wechselkursänderungen können sowohl zu einem Wertverlust als auch zu einem Wertzuwachs der Anlagen führen. In den Performancedaten sind etwaige Provisionen und Kosten, die bei der Ausgabe und Rücknahme von Anteilen eines Fonds erhoben werden, nicht berücksichtigt.**

## Wertentwicklung der Anteilsklasse (%)

Kumulierte Wertentwicklung	1 Monat	3 Monate	Lfd. Jahr	1 Jahr	3 Jahre	5 Jahre	10 Jahre
CHF abgesichert	1,4	1,7	3,7	6,8	-7,5	-4,9	9,3
EUR nicht abgesichert	1,5	2,4	6,3	9,7	-2,6	1,0	19,3
Ziel-Referenzindex	1,6	2,5	5,1	8,0	-2,4	-0,8	11,9

12 Monate Leistung	Jährliche Wertentwicklung - Nov.					Wertentwicklung im Kalenderjahr				
	2019 2020	2020 2021	2021 2022	2022 2023	2023 2024	2019	2020	2021	2022	2023
CHF abgesichert	3,7	-0,9	-15,4	2,4	6,8	8,3	4,1	-1,5	-16,8	7,3
EUR nicht abgesichert	4,2	-0,6	-15,1	4,7	9,7	8,8	4,6	-1,2	-16,4	9,7
Ziel-Referenzindex	2,5	-0,7	-12,7	3,4	8,0	6,3	2,6	-1,0	-13,9	8,0

## Wertentwicklung über 10 Jahre (%)



## Ratings und Zertifizierung



Einzelheiten zu den oben gezeigten Symbolen finden Sie im Abschnitt mit den Informationen zu Quellen und Ratings.

## Fakten zum Fonds

Fondsmanager	European Credit Team unter der Leitung von Patrick Vogel
Verwaltet/en den Fonds seit	27.08.2012
Fondsmanagement-gesellschaft	Schroder Investment Management (Europe) S.A.
Domizil	Luxemburg
Auflage des Fonds	30.06.2000
Auflagedatum der Anteilsklasse	02.02.2011
Fonds-Basiswährung	EUR
Währung der Anteilsklasse	CHF
Fondsvolumen (in Millionen)	EUR 14.278,36
Anzahl der Positionen	699
Ziel-Referenzindex	ICE BofA Euro Corporate index
Nettoinventarwert pro Anteil	CHF 132,2204
Handelstage	Täglich
Ausschüttungs-häufigkeit	Keine Ausschüttung

## Gebühren und Kosten

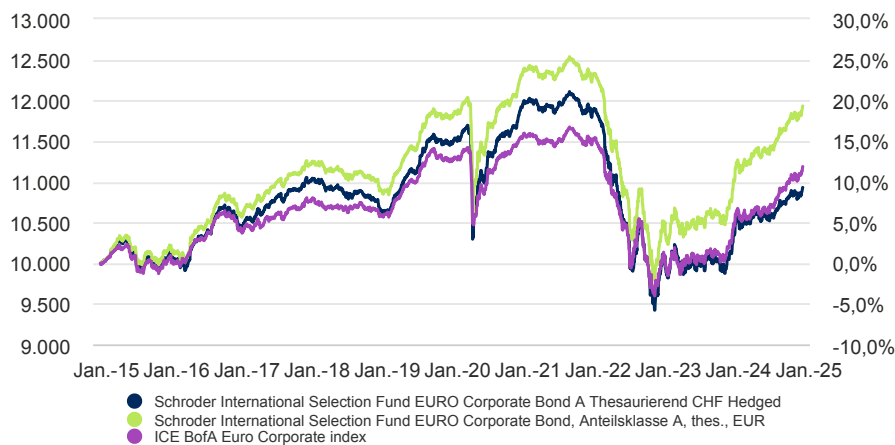
Ausgabeaufschlag (Bruttomethode) bis zu	3,00%
Laufende Kosten (inklusive Verwaltungsentgelt)	1,07%
Rücknahmegebühr	0,00%

## Kaufdetails

Mindestbetrag für Erstzeichnung	EUR 1.000 ; USD 1.000 bzw. der entsprechende Gegenwert in frei konvertierbaren Fremdwährungen.
---------------------------------	--

A Thesaurierend CHF Hedged | Stand der Daten 30.11.2024

## Wertentwicklung von CHF 10.000 über 10 Jahre



Die Grafik dient lediglich zur Veranschaulichung und stellt nicht den tatsächlichen Ertrag einer Anlage dar.

Renditen werden auf Basis der Rücknahmepreise (das bedeutet, dass in der Wertentwicklung der Effekt etwaiger Ausgabeaufschläge nicht enthalten ist), mit Wiederanlage der Nettoerträge und nach Abzug von Gebühren berechnet.

## Risikohinweise

**ABS- und MBS-Risiken:** Der Fonds kann in hypotheken- und forderungsbesicherte Wertpapiere investieren. Es ist möglich, dass die diesen Wertpapieren zugrunde liegenden Darlehensnehmer den von ihnen geschuldeten Betrag nicht in vollem Umfang zurückzahlen können, wodurch dem Fonds Verluste entstehen können.

**Währungsrisiko/abgesicherte Anteilsklasse:** Die Absicherung der Anteilsklasse ist möglicherweise nicht umfassend wirksam und es kann weiterhin ein restliches Währungsrisiko bestehen. Die Kosten im Zusammenhang mit der Absicherung können die Wertentwicklung beeinflussen. Daher können mögliche Gewinne begrenzter ausfallen als die von Anteilsklassen ohne Absicherung.

**CoCo-Bonds:** Der Fonds kann in Coco-Bonds investieren, bei denen es sich um Anleihen handelt, die in Aktien umgewandelt werden können, wenn sich die finanzielle Lage des Anleiheemittenten verschlechtert. Eine Verringerung der Finanzkraft des Emittenten kann zu Verlusten für den Fonds führen.

**Kontrahentenrisiko:** Der Fonds geht unter Umständen vertragliche Vereinbarungen mit Gegenparteien ein. Ist eine Gegenpartei außerstande, ihren Verpflichtungen nachzukommen, kann die Summe, die sie dem Fonds schuldet, in Gänze oder teilweise verloren gehen.

**Kreditrisiko:** Wenn sich die Finanzlage eines Darlehensnehmers von vom Fonds ausgegebenen Schuldtiteln oder eines Anleiheemittenten verschlechtert, kann seine Fähigkeit zur Erbringung von Zins- und Tilgungszahlungen beeinträchtigt werden, was einen Wertverlust des Fonds zur Folge haben kann.

**Währungsrisiko:** Wenn die Anlagen des Fonds auf Währungen lauten, die von der Basiswährung des Fonds abweichen, kann der Fonds aufgrund von Wechselkursschwankungen, die auch als Währungskurse bezeichnet werden, an Wert verlieren. Wenn Anleger eine Anteilsklasse in einer anderen Währung als der Basiswährung des Fonds halten, können sie aufgrund von Wechselkursschwankungen Verluste verzeichnen.

**Derivaterisiko:** Derivate, bei denen es sich um Finanzinstrumente handelt, die ihren Wert aus einem zugrunde liegenden Vermögenswert ableiten, können zur effizienten Verwaltung des Portfolios eingesetzt werden. Der Fonds kann auch in wesentlichem Umfang in Derivate investieren sowie Leerverkäufe und Hebelungstechniken einsetzen, um eine Rendite zu erzielen. Ein Derivat kann sich anders entwickeln als erwartet, Verluste verursachen, die die Kosten des Derivats überschreiten, und Verluste für den Fonds nach sich ziehen.

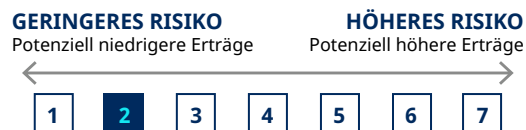
**Risiko hochverzinslicher Anleihen:** Hochverzinsliche Anleihen (normalerweise mit niedrigerem oder ohne Rating) sind im Allgemeinen mit größeren Markt-, Kredit- und Liquiditätsrisiken verbunden, was eine größere Unsicherheit hinsichtlich der Renditen bedeutet.

**Zinsrisiko:** Der Fonds kann als direkte Folge von Veränderungen der Zinssätze Wertverluste erleiden.

## Wertpapierkennnummern

ISIN	LU0579528497
Bloomberg	SECASHA LX
SEDOL	B3RBTZ4

## Summary Risk Indicator (SRI)



Die Risikokategorie wurde anhand der historischen Performedaten berechnet und ist möglicherweise kein verlässlicher Indikator für das zukünftige Risikoprofil des Fonds. Es wird nicht garantiert, dass die Risikokategorie des Fonds unverändert bleibt. Weitere Informationen finden Sie im Basisinformationsblatt.

## Kennzahlen

	Fonds	Ziel-Referenzindex
<b>Volatilität (annualisiert in % über 3 Jahre)</b>	7,8	6,6
<b>Effektive Duration (in Jahren)</b>	4,5	-
<b>Aktuelle Rendite in %</b>	3,7	-
<b>Rendite bis zur Fälligkeit</b>	3,8	-

Quelle: Morningstar. Die obigen Kennzahlen beruhen auf den auf Grundlage der Performedaten berechneten Rücknahmepreisen der entsprechenden nicht abgesicherten Anteilsklasse.

A Thesaurierend CHF Hedged | Stand der Daten 30.11.2024

**Liquiditätsrisiko:** Bei schwierigen Marktbedingungen ist der Fonds möglicherweise nicht in der Lage, ein Wertpapier zu seinem vollen Wert oder überhaupt zu verkaufen. Dies könnte sich auf die Wertentwicklung auswirken und dazu führen, dass der Fonds die Rücknahme seiner Anteile verschiebt oder aussetzt, was bedeutet, dass Anleger möglicherweise keinen unmittelbaren Zugang zu ihren Positionen haben.

**Marktrisiko:** Der Wert von Anlagen kann sowohl steigen als auch fallen, und Anleger erhalten das ursprünglich von ihnen investierte Kapital möglicherweise nicht zurück.

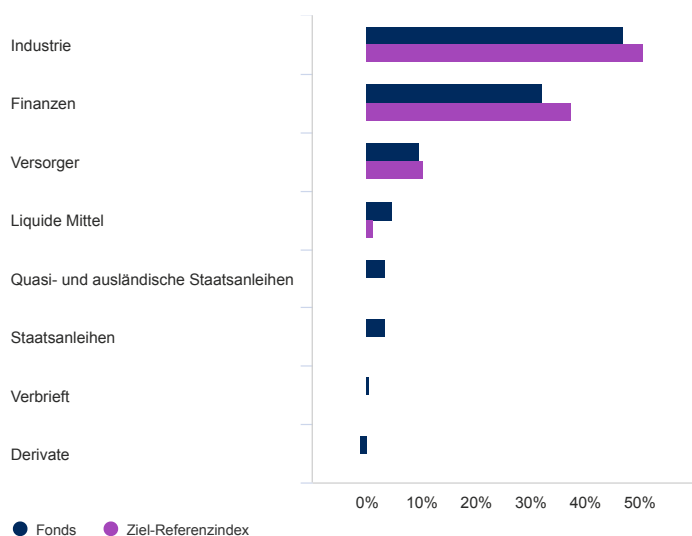
**Operationelles Risiko:** Die operationellen Prozesse, einschließlich derer in Bezug auf die Verwahrung der Vermögenswerte, können fehlschlagen. Dies kann Verluste für den Fonds nach sich ziehen.

**Risiko der Wertentwicklung:** Anlageziele geben ein beabsichtigtes Ergebnis an. Es besteht jedoch keine Garantie, dass dieses Ergebnis erreicht wird. Je nach Marktbedingungen und makroökonomischem Umfeld kann es schwieriger werden, die Anlageziele zu erreichen.

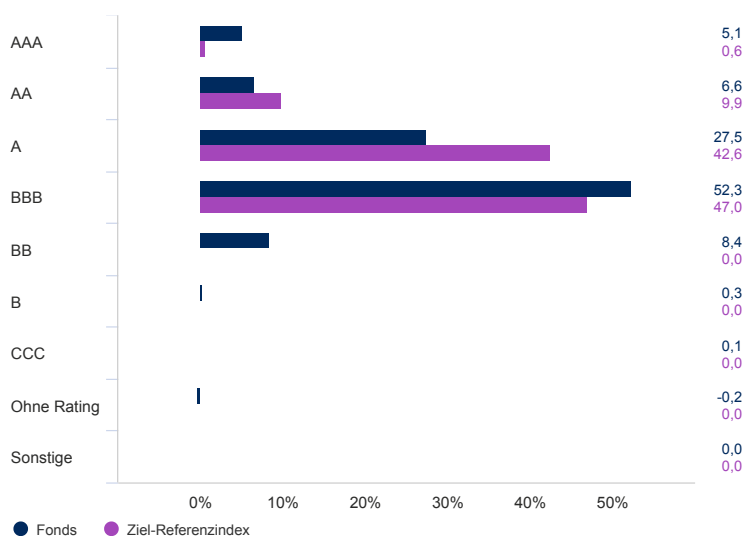
**Nachhaltigkeitsrisiken:** Der Fonds weist ökologische und/oder soziale Merkmale auf. Das bedeutet, dass er möglicherweise ein begrenztes Engagement in manchen Unternehmen, Branchen oder Sektoren aufweist und bestimmte Anlagechancen nicht nutzt oder bestimmte Positionen veräußert, wenn diese nicht den vom Anlageverwalter ausgewählten Nachhaltigkeitskriterien entsprechen. Der Fonds kann in Unternehmen investieren, die nicht die Überzeugungen und Werte eines bestimmten Anlegers widerspiegeln.

## Vermögensaufteilung

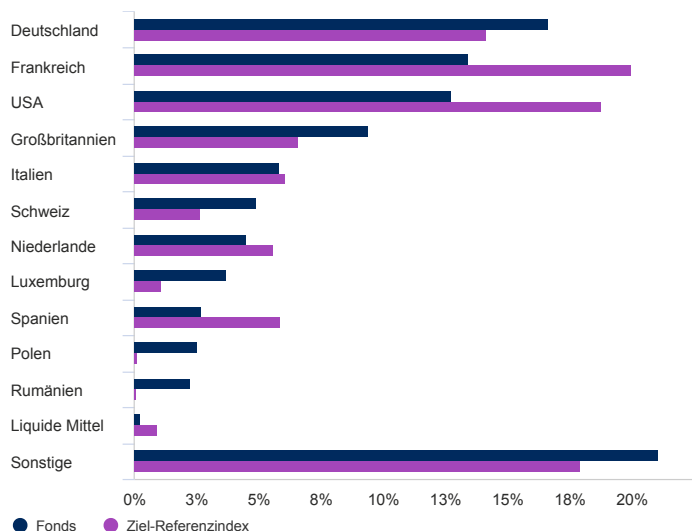
### Sektor (%)



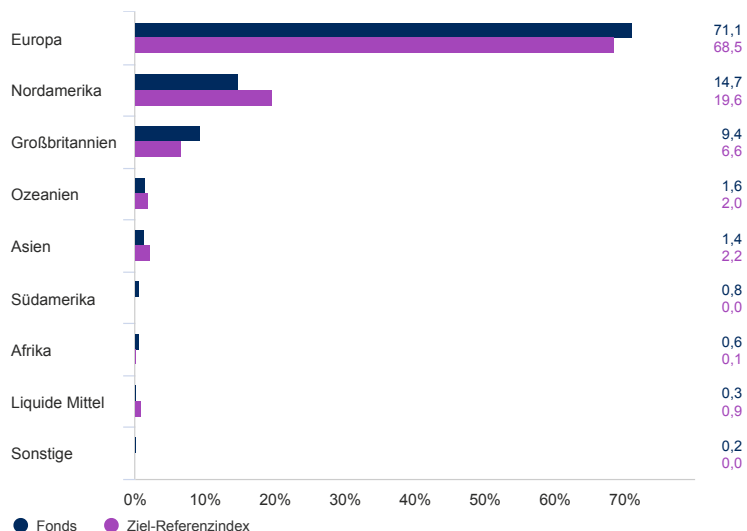
### Kreditqualität / Verteilung der Bonitäten (%)



### Geografische Aufteilung in (%)



### Region (%)



A Thesaurierend CHF Hedged | Stand der Daten 30.11.2024

## 10 größte Positionen (%)

Positionsname	%
GERMANY (FEDERAL REPUBLIC OF) 2.4000 19/10/2028 SERIES 188	1,5
JPMORGAN CHASE & CO 4.4570 13/11/2031 SERIES EMTN	0,8
MSD NETHERLANDS CAPITAL BV 3.7000 30/05/2044 SERIES CORP	0,7
BOOKING HOLDINGS INC 3.8750 21/03/2045 SERIES CORP	0,7
GERMANY (FEDERAL REPUBLIC OF) 2.5000 11/10/2029 SERIES 190	0,7
MSD NETHERLANDS CAPITAL BV 3.5000 30/05/2037 SERIES CORP	0,7
WINTERSHALL DEA FINANCE BV 4.3570 03/10/2032 SERIES CORP	0,7
BMW INTERNATIONAL INVESTMENT BV 3.2500 17/11/2028 SERIES EMTN	0,7
BANK POLSKA KASA OPIEKI SA 4.0000 24/09/2030 SERIES ESN2	0,6
BMW INTERNATIONAL INVESTMENT BV 3.3750 27/08/2034 SERIES EMTN	0,6

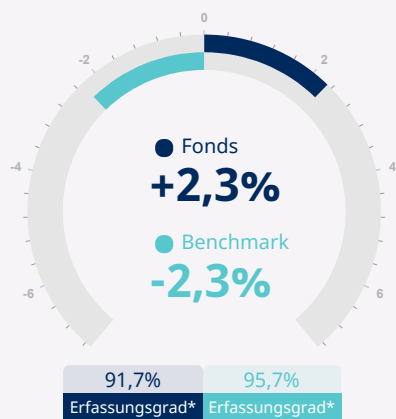
Quelle: Schroders. Top-Positionen und Vermögensaufteilung auf Fondsebene.

A Thesaurierend CHF Hedged | Stand der Daten 30.11.2024

## Eigene Nachhaltigkeitskennzahlen %

### Gesamtwirkung

Stand der Daten 30.11.2024



Es werden die Nachhaltigkeitswerte des Fonds und der Referenzwert angezeigt. Der Referenzwert ist der ICE B of A Merrill Lynch Euro Corporate Index.

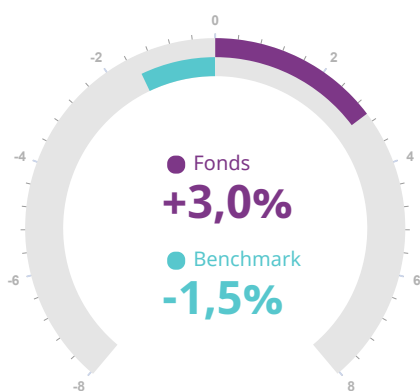
Der Schroders Impact Score basiert auf dem von Schroders entwickelten Tool SustainEx™. SustainEx™ liefert eine Schätzung der potenziellen gesellschaftlichen oder ökologischen Auswirkungen, die von den Unternehmen und anderen Emittenten, in denen der Fonds investiert ist, ausgehen können. Das Ergebnis wird als fiktiver Prozentsatz (positiv oder negativ) des Umsatzes der betreffenden Unternehmen und anderen Emittenten ausgedrückt. Ein SustainEx™-Score von +2 % würde beispielsweise bedeuten, dass ein Unternehmen pro 100 USD Umsatz eine relative fiktive positive Auswirkung (d. h. einen Nutzen für die Gesellschaft) von 2 USD hat.

Wir berechnen die SustainEx™-Scores für alle Unternehmen und anderen Emittenten im Fonds, um den Gesamt-Score des Fonds zu erhalten.

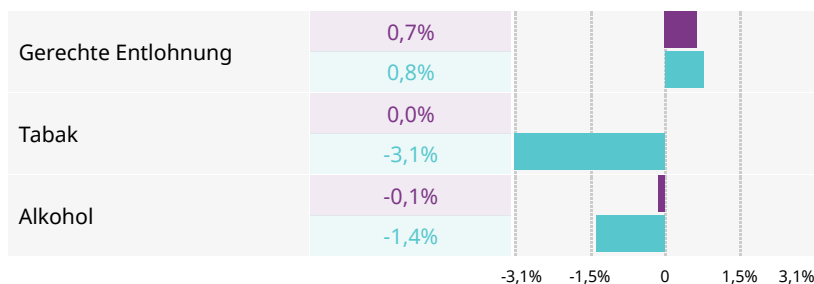
Die angegebene „Gesamtauswirkung“ ist ein Gradmesser für die geschätzte Auswirkung des Fonds im Vergleich zu seinem Referenzwert, jeweils berechnet als relativer fiktiver Prozentsatz wie oben beschrieben.

„Auswirkung auf den Menschen“ und „Auswirkung auf den Planeten“ sind Gradmesser für den geschätzten zugrunde liegenden Nutzen und Schaden des Fonds im Vergleich zu seinem Referenzwert, jeweils berechnet als relativer fiktiver Prozentsatz, wie oben beschrieben.

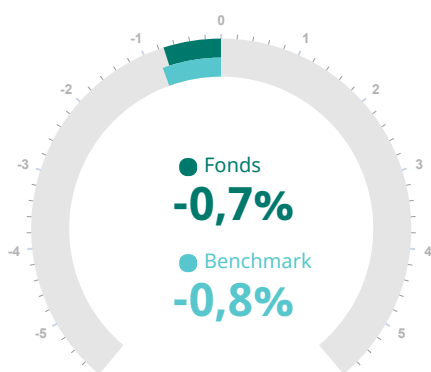
### Auswirkungen Auf: Menschen



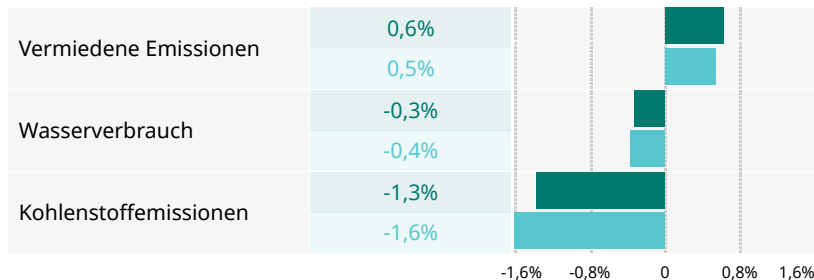
### Aufschlüsselung Der Auswirkungen



### Auswirkungen Auf: Planet



### Aufschlüsselung Der Auswirkungen

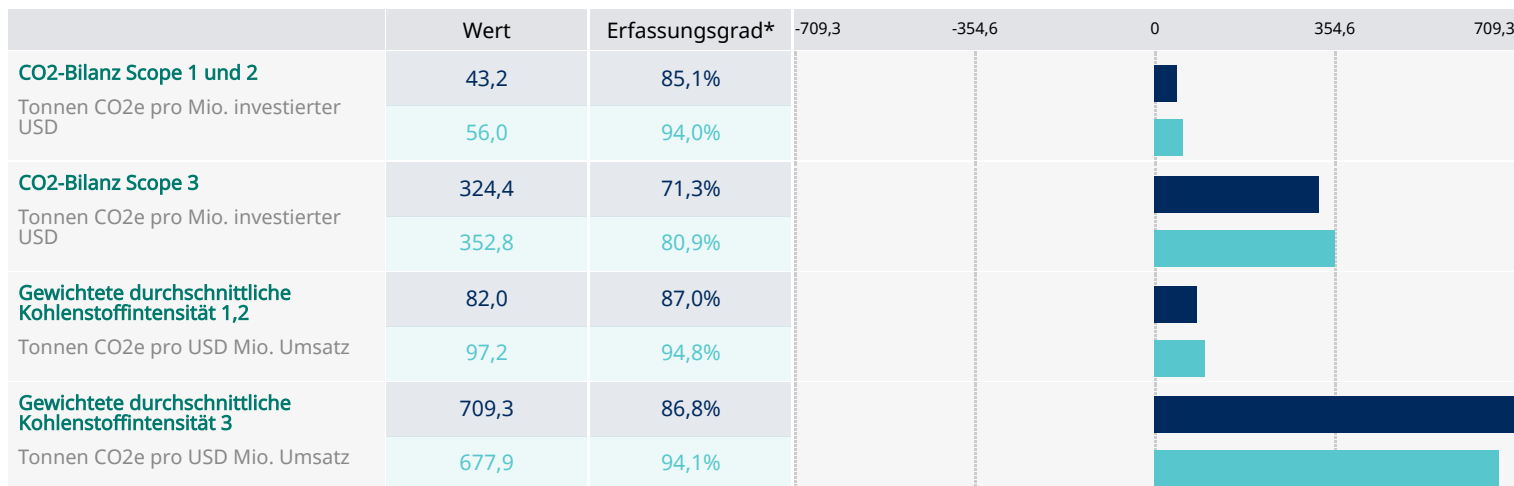


A Thesaurierend CHF Hedged | Stand der Daten 30.11.2024

## Klima-Dashboard

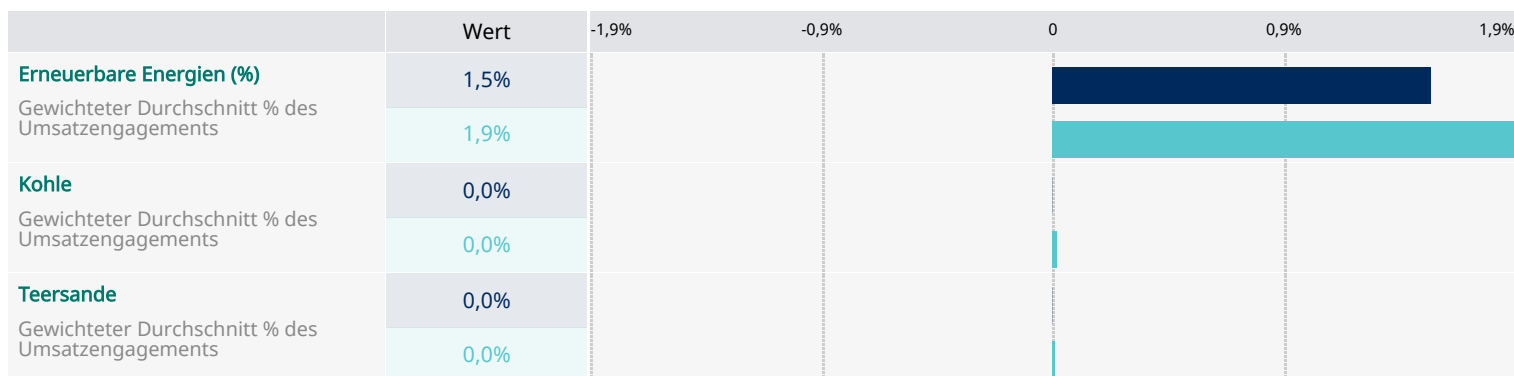
### Kennzahlen Für Kohlenstoff

● Fonds ● Benchmark



### Engagements In Fossilen Brennstoffen

● Fonds ● Benchmark



Quelle: MSCI. Die obigen Diagramme enthalten die gewichtete durchschnittliche Kohlenstoffintensität (Weighted Average Carbon Intensity, WACI), die Kohlenstoff-Bilanz und das Energie-Exposure des Fonds und seines Referenzwerts, sofern zutreffend. Der WACI-Wert und die Kohlenstoff-Bilanz basieren auf Scope-1-, Scope-2- und Scope-3-Emissionen. Der WACI-Wert misst die Kohlenstoffintensität des Portfolios, indem das Verhältnis von Emissionen zu Umsätzen bewertet wird, die von den zugrunde liegenden Beteiligungsunternehmen generiert werden. Bei der Berechnung der Klimakennzahlen schließt Schroders neutrale Vermögenswerte (wie Barmittel) und andere nicht zulässige Vermögenswerte aus. Das heißt, dass Schroders die Treibhausgasemissionen auf Unternehmensebene nur auf Basis der zulässigen Vermögenswerte des Portfolios aggregiert (bei denen es sich um börsennotierte Aktien- bzw. Anleihenbestände handelt). Die Kohlenstoff-Bilanz normalisiert die gesamten Kohlenstoffemissionen des Portfolios auf den Marktwert. Die Kennzahlen zum Energie-Exposure werden auf der Grundlage der durch diese Aktivitäten generierten Erträge der zugrunde liegenden Beteiligungsunternehmen berechnet und anhand der Positionen des Fonds gewichtet. Das Engagement des Fonds in „Kohle“ bezieht sich auf den Abbau von Kraftwerkskohle und spiegelt Anlagen in Unternehmen wider, deren kohlebezogene Einnahmen unter dem zulässigen Schwellenwert liegen. Weitere Einzelheiten zu Ausschlüssen entnehmen Sie bitte den Nachhaltigkeitsangaben der Fonds. Alle Kennzahlen basieren auf gemeldeten Unternehmensdaten. Wenn keine Daten verfügbar sind, verwendet MSCI Schätzungen. Der verwendete Benchmark ist der ICE B of A Merrill Lynch Euro Corporate index.

Bestimmte Informationen ©2024 MSCI ESG Research LLC. Vervielfältigung mit Genehmigung.

A Thesaurierend CHF Hedged | Stand der Daten 30.11.2024

## Nachteilige Auswirkungen

Die nachstehende Tabelle zeigt einige der wichtigsten negativen Auswirkungen (Principal Adverse Impacts, PAI) dieses Fonds und seines Referenzwerts, sofern zutreffend. Die wichtigsten negativen Auswirkungen sind die unten genannten Indikatoren. Diese zielen darauf ab, die negativen Auswirkungen aufzuzeigen, die Anlageentscheidungen, die bezüglich des Fondsportfolios getroffen werden, auf Nachhaltigkeitsfaktoren haben. Nachhaltigkeitsfaktoren umfassen gemäß der Definition in der Offenlegungsverordnung (SFDR) die Bereiche Umwelt, Soziales und Arbeitnehmerbelange, Achtung der Menschenrechte, die Bekämpfung von Korruption und Bestechung. Wir identifizieren auch die Abdeckung, die sich auf den Prozentsatz der am Monatsende verfügbaren Indikatordaten für die zugrunde liegenden Positionen des Fonds und des Referenzwerts bezieht, sofern zutreffend.

Kategorie	Kennzahl	Beschreibung	Anteile	Fonds	Benchmark
Mitarbeitende	Geschlechtervielfalt im Vorstand	Durchschnittliches Verhältnis zwischen weiblichen und männlichen Mitgliedern in Aufsichtsgremien von Beteiligungsunternehmen	Verhältnis (%)	<b>38,8%</b> Erfassungsgrad*: 85,4%	<b>40,0%</b> Erfassungsgrad*: 94,5%
	Richtlinien gemäß UNGC- und OECD-Prinzipien	Anteil der Investitionen in Unternehmen ohne Maßnahmen zur Überwachung der Einhaltung der UNGC- und OECD-Grundsätze	Verhältnis (%)	<b>2,3%</b> Erfassungsgrad*: 86,7%	<b>0,9%</b> Erfassungsgrad*: 94,9%
Planet	Engagement in nicht erneuerbaren Energien	Anteil des Verbrauchs und der Erzeugung nicht erneuerbarer Energie	Verhältnis (%)	<b>66,6%</b> Erfassungsgrad*: 83,0%	<b>65,2%</b> Erfassungsgrad*: 93,2%
	Engagement in Unternehmen ohne Initiativen zur Reduzierung von Kohlenstoffemissionen	Anlagen in Unternehmen ohne Initiativen zur Reduzierung der Kohlenstoffemissionen im Einklang mit dem Pariser Abkommen	Verhältnis (%)	<b>6,1%</b> Erfassungsgrad*: 86,7%	<b>3,2%</b> Erfassungsgrad*: 94,9%

Die gesamten THG-Emissionen (in metrischen Tonnen) wurden auf Fondsebene für den Berichtszeitraum November 2022 bis April 2024 um durchschnittlich etwa 15 % zu niedrig ausgewiesen, was auf eine fehlerhafte Währungsumrechnung bei der Berechnung der ausgewiesenen Zahlen zurückzuführen ist. Quelle: MSCI: Die Aggregation von Metriken auf Benchmark-Ebene wurde von Schroders, nicht von MSCI, berechnet. Verwendeter Benchmark ist der ICE B of A Merrill Lynch Euro Corporate index.

Bestimmte Informationen ©2024 MSCI ESG Research LLC. Vervielfältigung mit Genehmigung.

## Kontaktdaten

Schroder Investment Management (Switzerland) AG  
Central 2  
Zurich  
Schweiz  
CH-8001  
Tel.: +41 (0)44 250 11 11  
Fax: +41 (0)44 250 13 12

Für Ihre Sicherheit kann die Kommunikation aufgezeichnet oder überwacht werden.

## Informationen zu Änderungen hinsichtlich des Fondsmanagers, des Anlageziels, des Referenzwerts und Informationen zu Kapitalmaßnahmen

**Benchmarks: (falls zutreffend)** Es können einige Performanceunterschiede zwischen dem Fonds und der Benchmark auftreten, weil die Fondsperformance zu einem anderen Bewertungszeitpunkt als die Benchmark berechnet wird. Die Zielbenchmark wurde ausgewählt, da sie die Arten von Anlagen repräsentiert, in die der Fonds wahrscheinlich investiert. Sie ist daher ein angemessenes Ziel in Bezug auf die Rendite, die der Fonds anstrebt. Der Anlageverwalter investiert auf diskretionärer Basis. Es gibt keine Einschränkungen im Hinblick auf das Ausmaß, in dem das Portfolio und die Performance des Fonds von jenen der Benchmark abweichen dürfen. Der Anlageverwalter investiert in Unternehmen oder Sektoren, die nicht in der Benchmark sind, um bestimmte Anlagechancen zu nutzen.

## Abschnitt Informationen zu Quellen und Ratings.

---

**Rating von MSCI ESG Research:** Produziert von MSCI ESG Research zum „Bilanzstichtag“. Die Fonds-Kennzahlen und -Ratings von MSCI ESG Research LLC („MSCI ESG“) (die „Informationen“) bieten Daten zu Umwelt, Sozialem und Unternehmensführung in Bezug auf zugrunde liegende Wertpapiere von mehr als 31.000 auf mehreren Vermögensklassen basierenden Investmentfonds und ETFs weltweit. MSCI ESG ist ein registrierter Anlageberater unter dem U.S. Investment Advisers Act von 1940. Die MSCI ESG-Materialien wurden weder bei der U.S. Securities and Exchange Commission noch bei einer anderen Aufsichtsbehörde eingereicht noch von dieser genehmigt. Keine der Informationen stellt ein Angebot zum Kauf oder Verkauf oder eine Förderung oder Empfehlung eines Wertpapiers, eines Finanzinstruments, eines Produkts oder einer Handelsstrategie dar, noch sollten sie als Hinweis oder Garantie für eine zukünftige Wertentwicklung, Analyse, Prognose oder Vorhersage verstanden werden. Die Informationen sollten nicht dazu verwendet werden, zu bestimmen, welche Wertpapiere zu kaufen oder zu verkaufen sind oder wann sie gekauft oder verkauft werden sollten. Die Informationen werden ohne Mängelgewähr bereitgestellt und der Nutzer dieser Informationen übernimmt das volle Risiko der Nutzung der Informationen, die er vornimmt oder zulässt.



A Thesaurierend CHF Hedged | Stand der Daten 30.11.2024

**MSCI-Nutzungsinformationen:** Obwohl die Informationsanbieter von Schroders, insbesondere MSCI ESG Research LLC und seine verbundenen Unternehmen (die „ESG-Parteien“), Informationen (die „Informationen“) aus Quellen beziehen, die sie als zuverlässig erachten, garantiert keine der ESG-Parteien die Ursprünglichkeit, Genauigkeit und/oder Vollständigkeit der hierin enthaltenen Daten und alle ESG-Parteien schließen ausdrücklich alle ausdrücklichen oder stillschweigenden Garantien aus, einschließlich der Garantien der Marktgängigkeit und der Eignung für einen bestimmten Zweck aus. Die Informationen dürfen nur für Ihren internen Gebrauch verwendet, in keiner Form vervielfältigt oder weiterverbreitet werden und dürfen nicht als Grundlage oder Bestandteil von Finanzinstrumenten, Produkten oder Indizes verwendet werden. Darüber hinaus dürfen die Informationen selbst nicht dazu verwendet werden, zu bestimmen, welche Wertpapiere zu kaufen oder zu verkaufen sind oder wann sie gekauft oder verkauft werden sollten. Keine der ESG-Parteien haftet für Fehler oder Auslassungen in Verbindung mit den hierin enthaltenen Daten oder haftet für direkte, indirekte, spezielle, Strafschadenersatz, Folgeschäden oder sonstige Schäden (einschließlich entgangener Gewinn), selbst wenn sie über die Möglichkeit solcher Schäden informiert wurden.

Dieser Bericht enthält bestimmte Informationen (die „Informationen“), die von ©MSCI ESG Research LLC, oder ihren verbundenen Unternehmen oder Informationsanbietern (die „ESG-Parteien“) stammen und zur Berechnung von Bewertungen, Ratings oder anderen Indikatoren verwendet worden sein können. Die Informationen dürfen nur für Ihren internen Gebrauch verwendet, in keiner Form vervielfältigt oder weiterverbreitet werden und dürfen nicht als Grundlage oder Bestandteil von Finanzinstrumenten, Produkten oder Indizes verwendet werden. Obwohl sie Informationen aus Quellen beziehen, die sie als zuverlässig erachten, garantiert keine der ESG-Parteien die Ursprünglichkeit, Genauigkeit und/oder Vollständigkeit der hierin enthaltenen Daten und sie schließen ausdrücklich alle ausdrücklichen oder stillschweigenden Garantien aus, einschließlich der Garantien der Marktgängigkeit und der Eignung für einen bestimmten Zweck aus. Keine der Informationen stellt eine Anlageberatung oder Empfehlung bezüglich einer Anlageentscheidung (oder deren Unterlassung) dar und darf nicht als solche verstanden werden, noch sollte sie als Hinweis oder Garantie für eine zukünftige Wertentwicklung, Analyse, Prognose oder Vorhersage verstanden werden. Keine der ESG-Parteien haftet für Fehler oder Auslassungen in Verbindung mit den hierin enthaltenen Daten oder Informationen oder haftet für direkte, indirekte, spezielle, Strafschadenersatz, Folgeschäden oder sonstige Schäden (einschließlich entgangener Gewinn), selbst wenn sie über die Möglichkeit solcher Schäden informiert wurden. Die hierin gemachten Angaben werden für zuverlässig erachtet, Schroders übernimmt jedoch keine Gewähr für ihre Vollständigkeit oder Richtigkeit. Wir übernehmen keine Haftung für Fehler oder irreführende Meinungsäußerungen seitens MSCI oder Schroders Individuelle Anlage- und/oder strategische Entscheidungen sollten nicht auf der Grundlage der in diesem Dokument enthaltenen Ansichten und Angaben getroffen werden. Schroders hat in diesem Dokument eigene Ansichten zum Ausdruck gebracht, die sich ändern können. Bitte beachten Sie, dass die Weiterverwendung der in diesem Dokument enthaltenen Daten den geltenden MSCI-Lizenzanforderungen unterliegt. Bitte beachten Sie, dass Sie, wenn Sie diese Daten für Ihre eigenen Zwecke weitergeben möchten, eine entsprechende Lizenz mit MSCI vereinbaren müssen.

**Impact Scores:** Diese werden mit dem von Schroders entwickelten tool SustainEx™

**SustainEx™** liefert eine Gesamtschätzung der sozialen und ökologischen Kosten und des sozialen oder ökologischen Nutzens, die ein Emittent verursachen könnte. Dazu wird der Emittent anhand einer Liste von Indikatoren bewertet – die Bewertungen können positiv sein (z. B. wenn ein Emittent mehr als den durchschnittlichen existenzsichernden Lohn zahlt) oder negativ (z. B. wenn ein Emittent Kohlenstoff emittiert). Das Ergebnis wird als Gesamtwert der Nachhaltigkeitsindikatoren für jeden Emittenten ausgedrückt, konkret als fiktiver Prozentsatz (positiv oder negativ) des Umsatzes oder des BIP des jeweiligen Emittenten. SustainEx™ nutzt und stützt sich auf Daten Dritter (einschließlich Schätzungen Dritter) sowie eigene Annahmen von Schroders für die Modellierung und das Ergebnis kann von anderen Nachhaltigkeitstools und -Maßstäben abweichen. Wenn SustainEx™ sich auf Daten und Schätzungen von Dritten stützt, kann Schroders keine Gewähr für die Korrektheit, Vollständigkeit und Angemessenheit dieser Daten und Schätzungen Dritter übernehmen und tut dies auch nicht. Wie jedes Modell, das auf verschiedenen Kennzahlen und Datenpunkten basiert, wird sich SustainEx™ im Laufe der Zeit weiterentwickeln, da Schroders die Kennzahlen und ihre relativen Beiträge kontinuierlich bewertet, verfeinert und ergänzt. Die Ermittlung der SustainEx™-Scores beinhaltet ein gewisses Maß an Einschätzung und Subjektivität bei den verschiedenen von Schroders ausgewählten Kennzahlen. Daher übernimmt Schroders keine Haftung für Ungenauigkeiten oder Auslassungen in den SustainEx™-Scores oder für die Verwendung von oder das Vertrauen auf diese. Im Zuge der Weiterentwicklung des Modells können Änderungen hinsichtlich der Anwendung der Kennzahlen zu Änderungen des SustainEx™ -Scores eines Emittenten und letztlich des Gesamt-Scores des Fonds/Portfolios führen. Gleichzeitig kann sich natürlich die SustainEx™-Performance des Emittenten verbessern oder verschlechtern. Die von Schroders entwickelten Nachhaltigkeitstools, einschließlich SustainEx™, decken möglicherweise nicht alle Beteiligungen des Fonds/Portfolios ab. In diesem Fall kann Schroders eine Reihe alternativer Methoden zur Bewertung der jeweiligen Beteiligung anwenden. Darüber hinaus werden bestimmte Arten von Vermögenswerten (z. B. Barmittel) als neutral behandelt und daher von unseren proprietären Tools nicht berücksichtigt. Andere Arten von Vermögenswerten wie Aktienindizes und Indexderivate werden möglicherweise nicht durch unsere proprietären Tools berücksichtigt. In diesen Fällen werden sie aus dem Nachhaltigkeitswert des Produkts ausgeschlossen.

br>Aggregierte SustainEx-Metrikdefinitionen sind: Kohlenstoffemissionen: Umwelt- und gesellschaftliche Kosten der Kohlenstoffemissionen (Scope 1, 2 und 3). Wasserverbrauch: Umwelt- und gesellschaftliche Kosten der Frischwasserentnahme von Unternehmen und Ländern. Zugeordnet basierend auf dem gemeldeten Wasserverbrauch. Vermeidung von Kohlenstoffemissionen: Umwelt- und gesellschaftliche Vorteile von Aktivitäten und Technologien, die systemweite Reduzierungen der Kohlenstoffemissionen ermöglichen, einschließlich der Produkte und Dienstleistungen von Unternehmen sowie der Investitionen von Ländern in saubere Energie. Fairer Lohn: Gesellschaftliche Vorteile oder Kosten von Unternehmen, die ihre Mitarbeiter im Vergleich zu den lokalen Existenzlöhnen über- oder unterbezahlen (für die Regionen, in denen sie tätig sind). Alkohol: Gesellschaftliche Kosten des Alkoholkonsums (zugewiesen an Alkoholproduzenten). Tabak: Gesellschaftliche Kosten des Rauchens (zugewiesen an Tabakproduzenten).

Die Definitionen der Energieexponierung sind: Kohlenstoffexponierung: Misst das Gewicht des Portfolios, das Unternehmen ausgesetzt ist, die Einnahmen aus dem Abbau von Thermalkohle (einschließlich Braunkohle, Steinkohle, Anthrazit und Dampfkohle) und deren Verkauf an externe Parteien erzielen. Es schließt aus: Einnahmen aus metallurgischer Kohle; Kohle, die für die interne Stromerzeugung abgebaut wird (z. B. im Fall von vertikal integrierten Stromerzeugern); innerbetriebliche Verkäufe von abgebauter Thermalkohle; und Einnahmen aus dem Kohlehandel. Teersandexponierung: Misst das Gewicht des Portfolios, das Unternehmen ausgesetzt ist, die Einnahmen aus der Teersandgewinnung für eine Reihe von Unternehmen erzielen, die Teersandvorkommen besitzen und den Nachweis erbringen, Einnahmen aus der Teersandgewinnung zu erzielen. Dieser Faktor schließt Einnahmen aus nicht-extrahierenden Aktivitäten aus (z. B. Exploration, Vermessung, Verarbeitung, Raffinerie); Besitz von Teersandvorkommen ohne damit verbundene Extraktionsumsätze; Einnahmen aus innerbetrieblichen Verkäufen.

\*Abdeckung, die den Prozentsatz der Indikatorendaten bezeichnet, die zum Monatsende für die zugrunde liegenden Bestände des Fonds und den Benchmark verfügbar sind, sofern zutreffend.

A Thesaurierend CHF Hedged | Stand der Daten 30.11.2024

Quelle aller Performedaten, sofern nicht anders angegeben: Morningstar, auf Bid-to-Bid-Grundlage bei Wiederanlage der Nettoerträge, nach Abzug von Gebühren.

## Wichtige Hinweise

### Kosten

Bestimmte Kosten, die mit Ihrer Anlage in den Fonds verbunden sind, können in einer anderen Währung als Ihrer Anlage anfallen. Diese Kosten können infolge von Währungs- und Wechselkursschwankungen steigen oder fallen.

Wenn für diesen Fonds eine Performancegebühr erhoben wird, finden Sie Einzelheiten zum Modell der Performancegebühr und seiner Berechnungsmethode im Fondsprospekt. Dazu gehören eine Beschreibung der Methode zur Berechnung der Performancegebühr, die Zeitpunkte, zu denen die Performancegebühr gezahlt wird, und Einzelheiten zur Berechnung der Performancegebühr in Bezug auf den Referenzindex der Performancegebühr, die von dem im Anlageziel oder in der Anlagepolitik des Fonds festgelegten Referenzindex abweichen kann.

Weitere Informationen zu den mit Ihrer Anlage verbundenen Kosten und Gebühren entnehmen Sie bitte den Angebotsunterlagen und dem Jahresbericht des Fonds.

### Allgemeines

Dieses Dokument stellt kein Angebot und keine Aufforderung dar, Anteile an Schroder International Selection Fund (die "Gesellschaft") zu zeichnen. Dieses Dokument sollte nicht als Beratung ausgelegt werden und stellt deshalb keine Empfehlung zum Kauf oder Verkauf von Anteilen dar. Eine Investition in die Gesellschaft ist mit Risiken verbunden, die im Verkaufsprospekt ausführlich beschrieben werden. Die Zeichnung von Anteilen an der Gesellschaft kann nur auf der Basisinformationsblatt, des aktuellen Verkaufsprospekts und des letzten geprüften Jahresberichts (sowie des darauf folgenden ungeprüften Halbjahresberichts, sofern veröffentlicht) erfolgen, von denen Kopien erhältlich sind. Diese Dokumente können kostenlos von der Schroder Investment Management (Europe) S.A. bezogen werden. N/A Schroders kann jederzeit beschließen, den Vertrieb eines oder mehrerer Fonds in einem EWR-Land einzustellen. Allerdings wird eine solche Absicht in Übereinstimmung mit den geltenden aufsichtsrechtlichen Anforderungen auf unserer Website veröffentlicht. Der Fonds weist ökologische und/oder soziale Merkmale im Sinne von Artikel 8 der Verordnung (EU) 2019/2088 über nachhaltigkeitsbezogene Offenlegungspflichten im Finanzdienstleistungssektor (die „SFDR“) auf. Informationen zu den Nachhaltigkeitsaspekten dieses Fonds finden Sie unter [www.schroders.com](http://www.schroders.com). Jede Bezugnahme auf Regionen/ Länder/ Sektoren/ Aktien/ Wertpapiere dient nur zur Veranschaulichung und ist keine Empfehlung zum Kauf oder Verkauf von Finanzinstrumenten oder zur Annahme einer bestimmten Anlagestrategie. Die Wertentwicklung in der Vergangenheit lässt nicht auf die zukünftige Wertentwicklung schließen und wird möglicherweise nicht wieder erreicht. Der Wert von Anlagen und die daraus erzielten Erträge können sowohl steigen als auch fallen, und Anleger\*innen erhalten möglicherweise nicht die ursprünglich investierten Beträge zurück. Wechselkursschwankungen können dazu führen, dass der Wert von Anlagen steigt oder auch fällt. In den Performedaten sind etwaige Provisionen und Kosten, die bei der Ausgabe und Rücknahme von Anteilen eines Fonds erhoben werden, nicht berücksichtigt. Schroders bringt in diesem Dokument seine eigenen Ansichten und Einschätzungen zum Ausdruck; diese können sich ändern. Schroders geht davon aus, dass die hierin enthaltenen Informationen zuverlässig sind, übernimmt jedoch keine Gewähr für deren Vollständigkeit oder Richtigkeit. Die in diesem Dokument enthaltenen Daten stammen von Schroders und sollten von einer unabhängigen Stelle überprüft werden. Daten von Dritten sind Eigentum des Datenanbieters oder werden von diesem lizenziert und dürfen ohne dessen Zustimmung nicht wiedergegeben, extrahiert oder für andere Zwecke verwendet werden. Weder Schroders noch der Datenanbieter haften im Zusammenhang mit den Daten Dritter. © Morningstar 2024. Alle Rechte vorbehalten. Hierin enthaltene Informationen: (1) sind Eigentum von Morningstar und/oder seinen Contentanbietern; (2) dürfen weder kopiert noch verbreitet werden; und (3) werden hinsichtlich ihrer Richtigkeit, Vollständigkeit oder Aktualität nicht garantiert. Weder Morningstar noch seine Contentanbieter haften für Schäden oder Verluste, die sich aus der Verwendung dieser Informationen ergeben. Die frühere Wertentwicklung ist keine Garantie für zukünftige Ergebnisse.

**ICE-Index:** der ICE BofA euro corporate tr eur (der „index“) ist ein produkt von ice data indices, llc („ice data“) und wird mit genehmigung verwendet. ice® ist eine eingetragene marke von ice data oder seinen verbundenen unternehmen : und bofa® ist eine eingetragene marke der bank of america corporation, die von der bank of america corporation und ihren verbundenen unternehmen („bofa“) lizenziert wird und ohne vorherige schriftliche genehmigung von bofa v.7 081523 nicht verwendet werden darf]. ice data, seine verbundenen unternehmen und ihre jeweiligen drittanbieter lehnen jegliche ausdrückliche und/oder stillschweigende gewährleistung und zusicherung ab, einschliesslich jeglicher gewährleistung der marktgängigkeit oder eignung für einen bestimmten zweck oder eine bestimmte verwendung, einschliesslich der indizes, indexdaten und aller darin enthaltenen, damit verbundenen oder davon abgeleiteten daten. weder ice data noch seine verbundenen unternehmen oder deren jeweilige drittanbieter sind in bezug auf die angemessenheit, genauigkeit, aktualität oder vollständigkeit der indizes oder der indexdaten oder jeglicher komponenten dieser schadenersatzpflichtig oder haftbar, und die indizes und indexdaten und alle komponenten davon werden ohne mängelgewähr zur verfügung gestellt, und ihre nutzung erfolgt auf eigenes risiko. die aufnahme eines wertpapiers in einen index stellt keine empfehlung von ice data indices für den kauf, den verkauf oder das halten eines solchen wertpapiers dar und sollte nicht als anlageberatung angesehen werden. ice data, seine verbundenen unternehmen und ihre jeweiligen drittanbieter sponsern, unterstützen oder empfehlen schroders und dessen produkte oder dienstleistungen nicht. Schroders ist für die Verarbeitung Ihrer personenbezogenen Daten verantwortlich. Informationen darüber, wie Schroders Ihre persönlichen Daten verarbeitet, finden Sie in unserer Datenschutzrichtlinie, die Sie unter <https://www.schroders.com/en/global/individual/footer/privacy-statement/> oder auf Anfrage erhalten, falls Sie keinen Zugang zu dieser Website haben. Eine Zusammenfassung der Anlegerrechte ist erhältlich unter <https://www.schroders.com/en/global/individual/summary-of-investor-rights/> Zu Ihrer Sicherheit können Gespräche aufgezeichnet oder überwacht werden. Diese Veröffentlichung wurde von Schroder Investment Management (Europe) S.A., 5, rue Höhenhof, L-1736 Senningerberg, Luxemburg, herausgegeben. Handelsregister Luxemburg: B 37.799. N/A