

A de capitalisation CHF Hedged | Données au 31.03.2026

Objectifs et politique d'investissement du fonds

Le fonds vise à dégager des revenus et une croissance du capital supérieurs à ICE Bank of America Merrill Lynch Euro Corporate Index après déduction des frais sur une période de trois à cinq ans en investissant dans des obligations libellées en EUR et émises par des sociétés du monde entier.

L'Objectif d'investissement du compartiment est indiqué ci-dessus. Pour de plus amples informations sur la politique d'investissement du compartiment, veuillez consulter le Document d'information clés.

Le fonds présente des caractéristiques environnementales et/ou sociales au sens de l'article 8 du Règlement (UE) 2019/2088 sur la publication d'informations en matière de durabilité dans le secteur des services financiers (le « Règlement SFDR »).

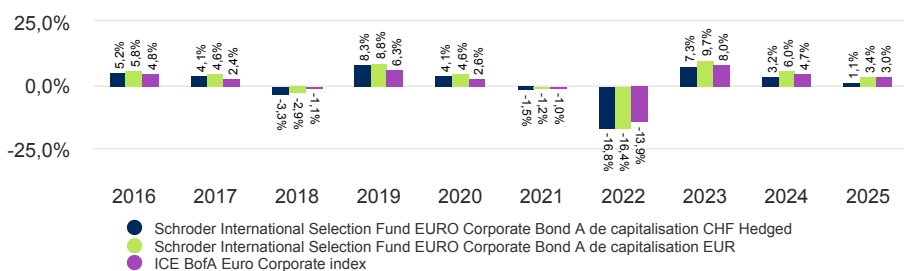
Les risques associés à un investissement dans ce compartiment sont indiqués au verso et doivent faire l'objet d'un examen attentif avant de procéder à tout investissement. Les performances antérieures ne constituent pas un indicateur des performances futures et peuvent ne pas se répéter. La valeur des investissements et le revenu qu'ils génèrent peuvent évoluer à la hausse comme à la baisse. Les investisseurs peuvent ne pas récupérer l'intégralité des montants initialement investis. Les fluctuations des taux de change peuvent modifier la valeur des investissements à la baisse comme à la hausse. Les données de performance ne tiennent pas compte des commissions et frais prélevés, le cas échéant, lorsque des parts ou actions d'un compartiment, le cas échéant, sont émises et rachetées.

Performance des catégories de parts (%)

Performance cumulée	1 mois	3 mois	Depuis le début de l'année	1 an	3 ans	5 ans	10 ans
CHF couverte	-2,7	-1,8	-1,8	-0,2	8,9	-9,2	5,5
EUR non couverte	-2,5	-1,2	-1,2	2,0	17,0	-1,2	17,4
Indice de référence	-2,3	-1,0	-1,0	1,9	13,6	-1,0	11,0

Performance sur 12 mois	Performance annuelle - Mars					Performance calendaire				
	2021	2022	2023	2024	2025	2021	2022	2023	2024	2025
	2022	2023	2024	2025	2026					
CHF couverte	-7,2	-10,2	7,2	1,8	-0,2	-1,5	-16,8	7,3	3,2	1,1
EUR non couverte	-6,9	-9,3	9,7	4,5	2,0	-1,2	-16,4	9,7	6,0	3,4
Indice de référence	-5,6	-7,7	6,8	4,4	1,9	-1,0	-13,9	8,0	4,7	3,0

Performance sur 10 ans %



Notations et accréditation



Reportez-vous à la section « Source et informations sur les notations » pour obtenir de plus amples informations sur les icônes affichées ci-dessus.

Caractéristiques du fonds

Gérant(s) du fonds	European Credit team dirigée par Patrick Vogel
Depuis le	27.08.2012
Société de gestion	Schroder Investment Management (Europe) S.A.
Domiciliation	Luxembourg
Date de lancement du fonds	30.06.2000
Date de lancement de la catégorie de parts	02.02.2011
Devise de référence du fonds	EUR
Devise de la catégorie de parts	CHF
Taille du fonds (en millions)	EUR 16.465,70
Nombre de positions	717
Indice de référence	ICE BofA Euro Corporate index
VL	CHF 130,5676
Fréquence de négociation	Quotidienne
Fréquence de distribution	Pas de distribution

Commissions et frais

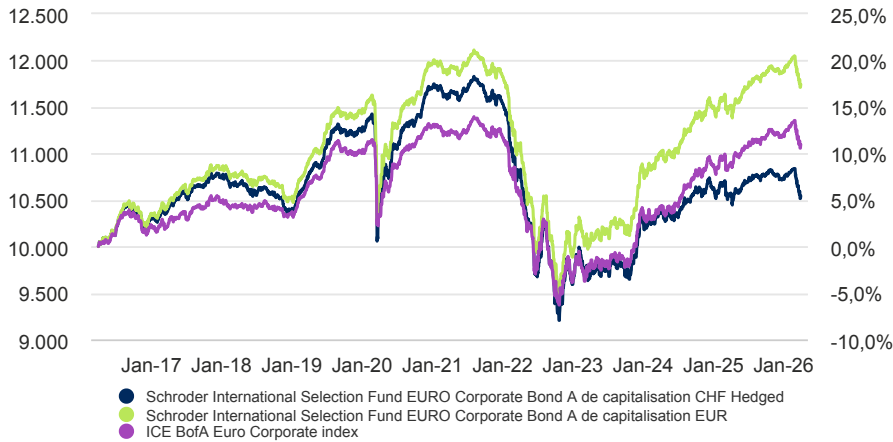
Frais d'entrée maximum	3,00%
Frais courants	1,06%
Frais de sortie	0,00%

Informations de souscription

Montant minimum de souscription initiale	EUR 1.000 ; USD 1.000 ou l'équivalent proche dans une autre devise librement convertible.
--	---

A de capitalisation CHF Hedged | Données au 31.03.2026

Rendement sur 10 ans de CHF 10.000



Le graphique a une vocation purement informative et ne reflète pas un quelconque retour sur investissement réel.

Les rendements sont calculés « bid to bid » (ce qui signifie que la performance n'intègre pas l'effet des frais initiaux), bénéfice net réinvesti, après déduction des frais.

Codes

ISIN	LU0579528497
Bloomberg	SECASHA LX
SEDOL	B3RBTZ4

Indicateur synthétique de risque (ISR)

À RISQUE PLUS FAIBLE Performance généralement plus faible

À RISQUE PLUS ÉLEVÉ Performance généralement plus élevée



La catégorie de risque a été calculée à l'aide de données de performance historique et peut ne pas constituer une indication fiable du profil de risque futur du Compartiment. Rien ne garantit que la catégorie de risque du compartiment restera inchangée. Veuillez consulter le Document d'information clé pour en savoir plus.

Indicateurs de risque et ratios financiers

	Fonds	Indice de référence
Volatilité annualisée (%) (3 ans)	3,5	3,3
Duration effective (années)	4,6	-
Rendement actuel (%)	3,9	-
Rendement à l'échéance	4,3	-

Source: Morningstar. Les ratios ci-dessus se basent sur les données de performance des prix offre à offre de la catégorie d'actions équivalente non couverte.

Facteurs de risque

Risque lié aux ABS et MBS : le fonds peut investir dans des titres adossés à des actifs ou à des créances hypothécaires. Les emprunteurs sous-jacents de ces titres peuvent ne pas être en mesure de rembourser le montant total de leur emprunt, ce qui peut entraîner des pertes pour le fonds.

Risque de change / catégorie d'actions couverte : la couverture de la catégorie d'actions peut ne pas être pleinement efficace, et l'exposition de change résiduelle peut subsister. Le coût lié à la couverture peut avoir un impact sur la performance, et les gains potentiels peuvent être plus limités que pour les catégories d'actions non couvertes.

Obligations convertibles conditionnées : le fonds peut investir dans des obligations contingentes convertibles, c'est-à-dire des obligations qui se convertissent en actions si la santé financière de l'émetteur se détériore. Un affaiblissement de la solidité financière de l'émetteur peut entraîner des pertes pour le fonds.

Risque de contrepartie : le fonds peut conclure des accords contractuels avec des contreparties. Si une contrepartie n'est pas en mesure de remplir ses obligations, la somme due au fonds peut être perdue en partie ou en totalité.

Risque de crédit : Si un emprunteur de dette fournie par le Compartiment ou un émetteur d'obligations connaît une baisse de la santé financière, sa capacité à effectuer le versement des intérêts et du principal peut être diminuée, ce qui peut entraîner une baisse de la valeur du Compartiment.

Risque de change : Si les investissements du compartiment sont libellés dans des devises différentes de la devise de référence du compartiment, ce dernier peut subir une perte de valeur en raison des fluctuations des taux de change. Si l'investisseur détient une catégorie d'actions dans une devise différente de la devise de référence du compartiment, il peut être exposé à des pertes en raison des fluctuations des taux de change.

Risque lié aux instruments dérivés : les instruments dérivés, qui sont des instruments financiers dérivés dont la valeur provient d'un actif sous-jacent, peuvent être utilisés pour gérer efficacement le portefeuille. Le fonds peut également investir de manière significative dans des instruments dérivés, notamment en utilisant des techniques de vente à découvert et d'effet de levier dans le but de générer un rendement. Un instrument dérivé peut ne pas se comporter comme prévu, entraîner des pertes plus importantes que le coût de l'instrument dérivé ainsi que des pertes pour le fonds.

Risque lié aux obligations à haut rendement : les obligations à haut rendement (généralement à notation plus faible ou non notées) sont en principe assorties d'un risque de marché, de crédit et de liquidité plus élevé, ce qui implique des rendements plus incertains.

Risque de taux d'intérêt : le fonds peut perdre de la valeur suite à des variations de taux d'intérêt.

Risque de liquidité : dans des conditions de marché difficiles, le compartiment peut ne pas être en mesure de vendre un titre à sa pleine valeur, voire pas du tout. Cela pourrait avoir un effet sur la performance et amener le compartiment à différer ou à suspendre le rachat de ses actions, ce qui signifie que les investisseurs peuvent ne pas avoir accès immédiatement à leurs participations.

Risque de marché : la valeur des investissements peut augmenter ou diminuer et un investisseur peut ne pas récupérer le montant initialement investi.

Risque opérationnel : les processus opérationnels, notamment ceux liés à la garde des actifs, peuvent échouer. Cela peut entraîner des pertes pour le fonds.

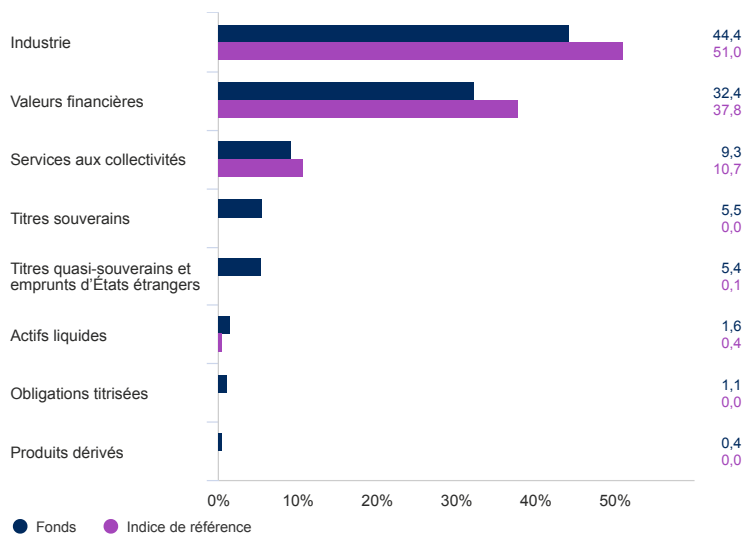
Risque de performance : les objectifs d'investissement expriment un résultat escompté mais rien ne permet de garantir qu'un tel résultat sera obtenu. Selon les conditions de marché et l'environnement macroéconomique, il peut devenir plus difficile d'atteindre les objectifs d'investissement.

Risque en matière de durabilité : le fonds présente des caractéristiques environnementales et/ou sociales. Cela signifie qu'il peut avoir une exposition limitée à un certain nombre de sociétés, d'industries ou de secteurs et qu'il peut renoncer à certaines opportunités d'investissement ou céder certaines participations qui ne correspondent pas aux critères de durabilité établis par le gestionnaire d'investissement. Le fonds peut investir dans des sociétés qui ne reflètent pas les croyances et les valeurs d'un investisseur particulier.

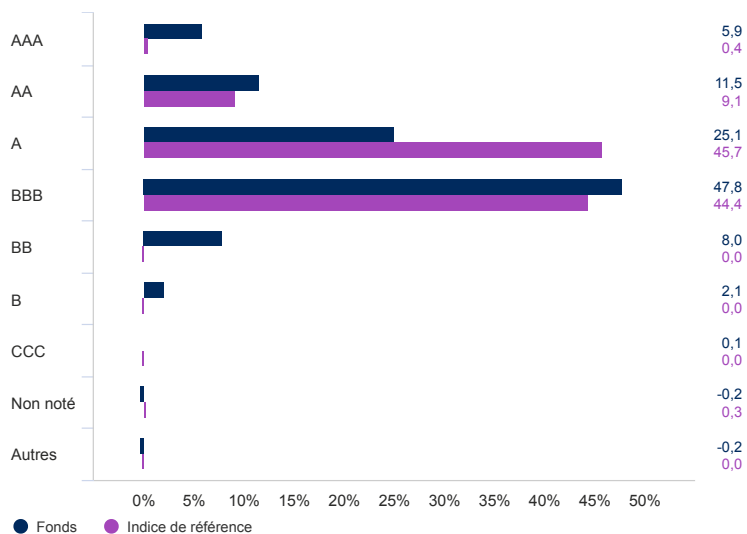
A de capitalisation CHF Hedged | Données au 31.03.2026

Allocation d'actifs

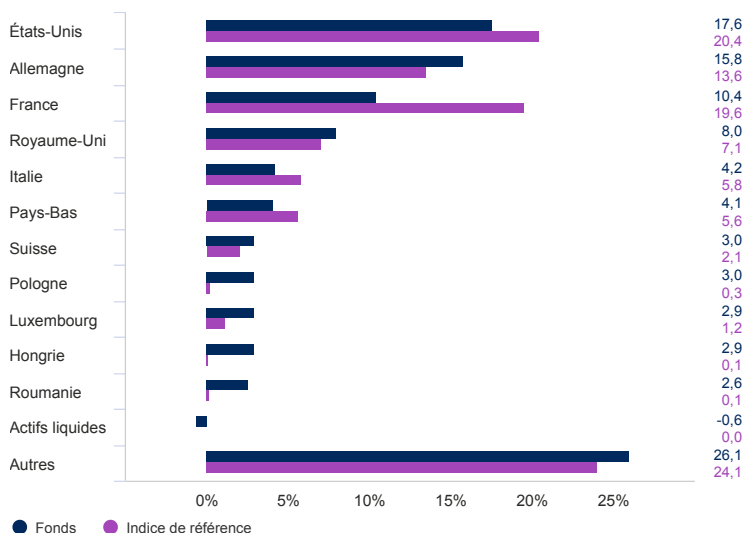
Secteur (%)



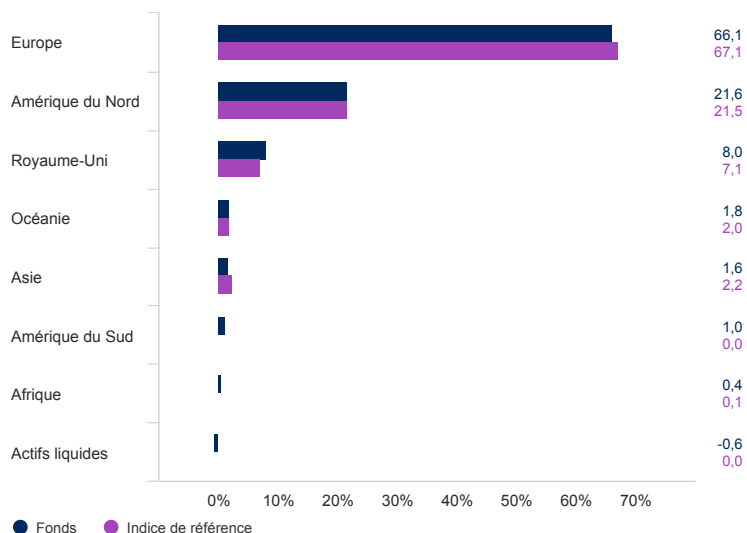
Qualité de crédit (%)



Répartition par pays (%)



Région (%)



10 principales positions (%)

Libellé de la position	%
TOTALENERGIES CAPITAL INTERNATIONA 3.6470 01/07/2035 SERIES EMTn	1,0
AMAZON.COM INC 3.7000 16/03/2035 SERIES CORP	0,9
GERMANY (FEDERAL REPUBLIC OF) 2.2000 13/04/2028 SERIES 187	0,9
GERMANY (FEDERAL REPUBLIC OF) 2.3000 15/02/2033 REGS	0,9
GERMANY (FEDERAL REPUBLIC OF) 2.2000 10/10/2030 SERIES 192	0,9
HUNGARY (GOVERNMENT) 4.2500 26/05/2033 SERIES GOVT	0,9
TOTALENERGIES CAPITAL INTERNATIONA 3.8520 03/03/2045 SERIES EMTN	0,9
NOVO NORDISK FINANCE NETHERLANDS B 2.8750 27/08/2030 SERIES EMTN	0,8
GOLDMAN SACHS GROUP INC/THE FRN 18/12/2029 SERIES EMTN	0,8
WINTERSHALL DEA FINANCE BV 4.3570 03/10/2032 SERIES CORP	0,7

Schroder International Selection Fund EURO Corporate Bond

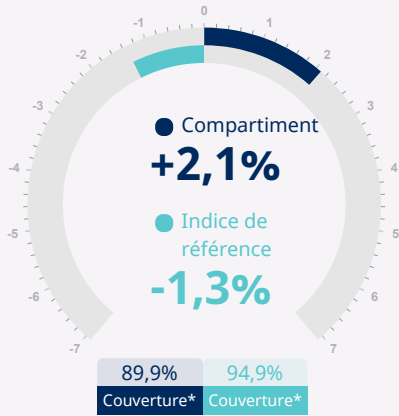
A de capitalisation CHF Hedged | Données au 31.03.2026

Source: Schroders. Les principales participations et l'allocation d'actifs s'entendent au niveau du fonds.

Mesures exclusives en matière de durabilité %

Impact Général

Données au 31.03.2026



Les scores de durabilité du compartiment et de l'indice de référence sont indiqués. L'indice de référence est ICE B of A Merrill Lynch Euro Corporate index

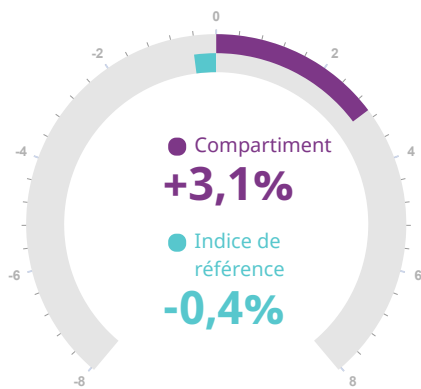
Le score d'impact de Schroders est basé sur l'outil exclusif de Schroders, SustainEx™. SustainEx™ fournit une estimation de l'impact social ou environnemental potentiel pouvant être créé par les sociétés et autres émetteurs dans lesquels le compartiment est investi. Le résultat est exprimé sous la forme d'un pourcentage notionnel (positif ou négatif) des ventes des sociétés sous-jacentes concernées et d'autres émetteurs. Par exemple, un score SustainEx™ de + 2 % signifie qu'une société contribue à hauteur de 2 \$ à l'impact positif notionnel relatif (c'est-à-dire les avantages pour la société) pour 100 \$ de ventes.

Nous calculons les scores SustainEx de toutes les sociétés composant le compartiment afin d'obtenir le score total du compartiment.

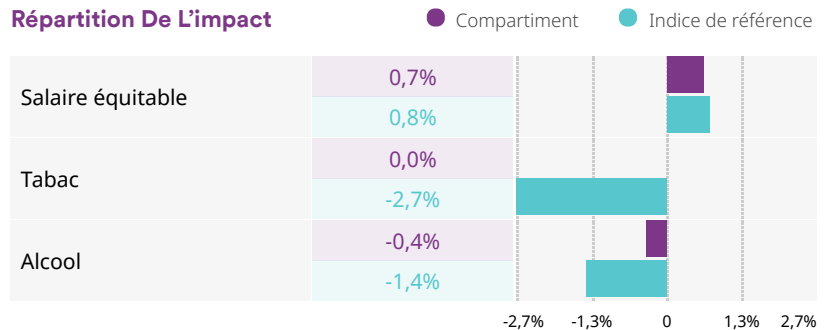
L'« Impact Général » indiqué est une mesure de l'impact estimé du compartiment par rapport à celui de son indice de référence, dans chaque cas calculé sous la forme d'un pourcentage notionnel relatif tel que décrit ci-dessus.

L'« Impact sur les Personnes » et l'« Impact sur la Planète » mesurent les avantages et dommages sous-jacents estimés du compartiment, par rapport à son indice de référence, dans chaque cas calculés sous la forme d'un pourcentage notionnel relatif tel que décrit ci-dessus.

Impact Sur : Humanité

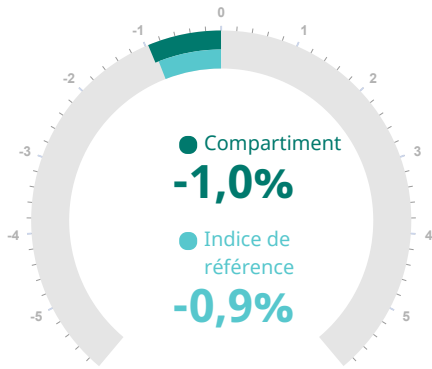


Répartition De L'impact



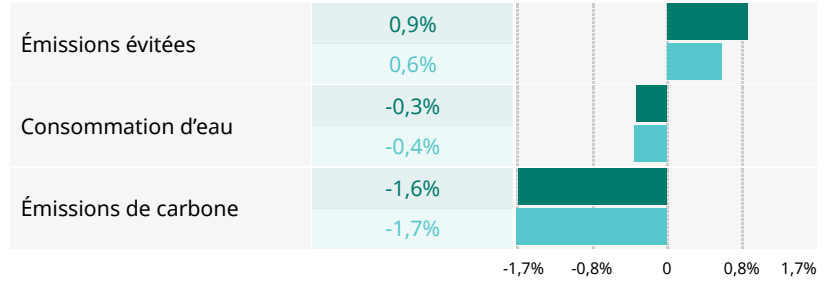
A de capitalisation CHF Hedged | Données au 31.03.2026

Impact Sur : Planète



Répartition De L'impact

● Compartiment ● Indice de référence

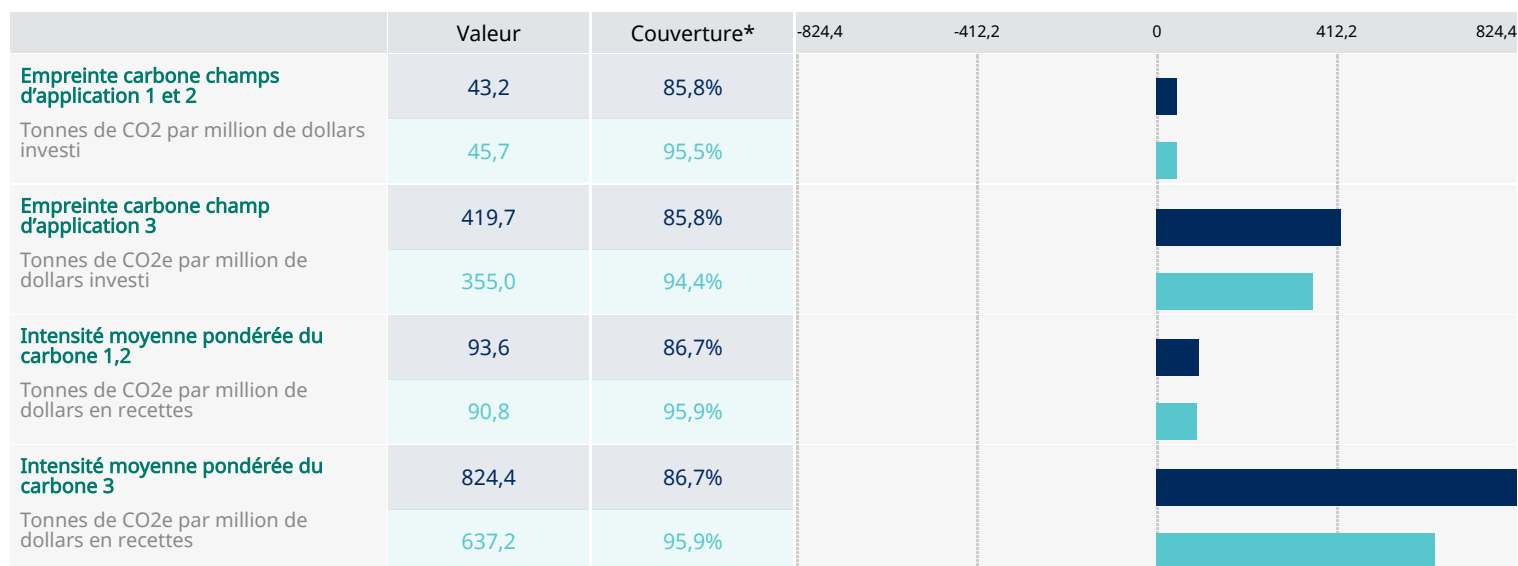


A de capitalisation CHF Hedged | Données au 31.03.2026

Tableau de bord relatif au climat

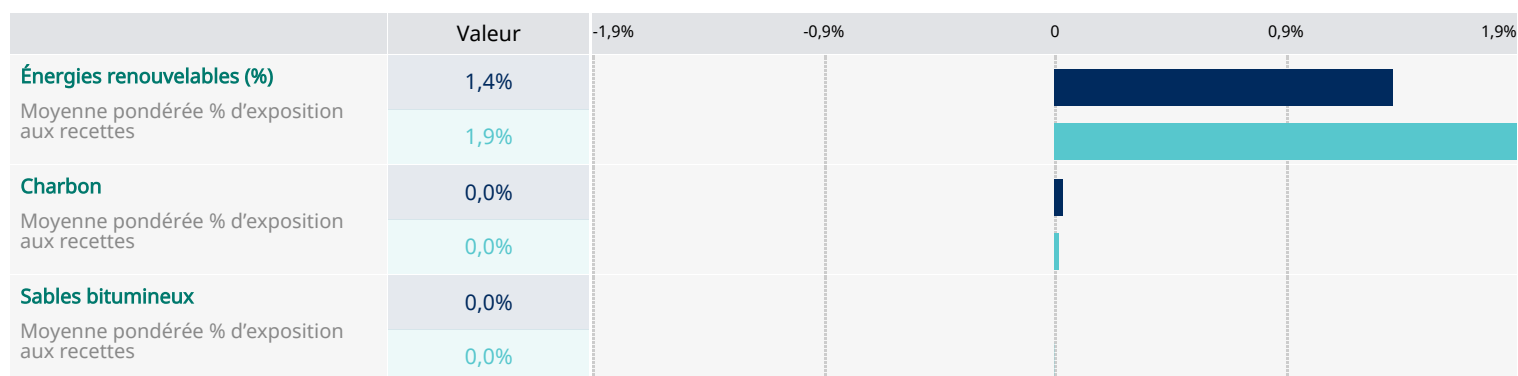
Mesure De L'empreinte Carbone

● Compartiment ● Indice de référence



Exposition Aux Combustibles Fossiles

● Compartiment ● Indice de référence



Source : MSCI. Les graphiques ci-dessus comportent l'Intensité moyenne pondérée du carbone (WACI), l'empreinte carbone et l'exposition énergétique du compartiment et de son indice de référence, le cas échéant. La WACI et l'empreinte carbone reposent sur les émissions de champs d'application 1, 2 et 3. La WACI mesure l'intensité carbone du portefeuille en évaluant le ratio d'émissions par rapport aux revenus générés par les sociétés en portefeuille sous-jacentes. Lors du calcul des métriques carbonotiques, Schroders exclura les actifs neutres (tels que les liquidités) et les autres actifs non éligibles. Cela signifie que Schroders comptabilise les émissions de GES au niveau de l'entreprise en se basant uniquement sur les actifs éligibles du portefeuille (qui sont les actions cotées et les titres de crédit, le cas échéant). L'empreinte carbone normalise les émissions totales de carbone du portefeuille en fonction de sa valeur marchande. Les indicateurs d'exposition à l'énergie sont calculés sur la base des revenus générés par ces activités par les sociétés de portefeuille sous-jacentes et pondérés par les participations du compartiment. L'exposition du compartiment au « charbon » représente l'exploitation minière du charbon thermique et reflète les investissements dans des sociétés dont les revenus liés au charbon sont inférieurs au seuil accepté. Pour de plus amples informations sur les exclusions, veuillez vous reporter aux informations relatives à la durabilité des compartiments. Tous les indicateurs utilisent les données communiquées par l'entreprise. Si les données ne sont pas disponibles, l'indice MSCI a recours à des estimations. L'indice de référence utilisé est le ICE B of A Merrill Lynch Euro Corporate index. Certaines informations ©2025 MSCI ESG Research LLC. Reproduites avec permission.

A de capitalisation CHF Hedged | Données au 31.03.2026

Incidences négatives

Le tableau ci-dessous présente certaines des principales incidences négatives de ce compartiment et de son indice de référence, le cas échéant. Les principales incidences négatives sont les indicateurs désignés ci-après qui visent à relever les conséquences négatives des décisions d'investissement, effectuées pour le portefeuille du compartiment, sur les facteurs de durabilité. Les facteurs de durabilité sont définis dans le Règlement SFDR comme des questions environnementales, sociales et de personnel, le respect des droits de l'homme et la lutte contre la corruption et les actes de corruption. Nous identifions également la couverture, qui fait référence au pourcentage de données indicatrices disponibles à la fin du mois pour les participations sous-jacentes du compartiment et de l'indice de référence, le cas échéant.

Catégorie	Évaluation	Description	Parts	Compartiment	Indice de référence
Social	Mixité au sein du Conseil	Ratio moyen de femmes membres du conseil d'administration dans les sociétés en portefeuille	Ratio (%)	37,3% Couverture*: 81,5%	40,0% Couverture*: 91,0%
	Politiques de principe de l'UNGC et de l'OCDE	Part d'investissement dans des sociétés dépourvues de politique de surveillance de la conformité aux principes de l'UNGC et de l'OCDE	Ratio (%)	0,6% Couverture*: 86,5%	0,8% Couverture*: 95,8%
	Contrevenants aux principes de l'UNGC et de l'OCDE	Part des investissements dans des sociétés n'ayant pas de politique de contrôle du respect des principes de l'UNGC et de l'OCDE	Ratio (%)	0,0% Couverture*: 86,3%	0,0% Couverture*: 94,9%
Planète	Exposition aux énergies non renouvelables	Part de la consommation et de la production d'énergie non renouvelable	Ratio (%)	65,7% Couverture*: 82,2%	60,7% Couverture*: 93,4%
	Exposition à des sociétés sans initiatives de réduction des émissions de carbone	Investissement dans des sociétés sans initiatives de réduction des émissions de carbone conformes à l'Accord de Paris	Ratio (%)	8,5% Couverture*: 86,5%	4,3% Couverture*: 95,8%

Source : MSCI:

L'agrégation des indicateurs au niveau de l'indice de référence a été calculée par Schroders, et non par MSCI: l'indice de référence utilisé est le ICE B of A Merrill Lynch Euro Corporate index. Certaines informations ©2025 MSCI ESG Research LLC. Reproduites avec permission.

Coordonnées

Schroder Investment Management (Switzerland) AG

Talstrasse 11

Zurich

Suisse

CH-8001

Téléphone: +41 (0)44 250 11 11

Fax: +41 (0)44 250 13 12

Pour votre sécurité, les communications peuvent être enregistrées et surveillées.

Informations relatives aux modifications apportées au gestionnaire de fonds, à l'objectif d'investissement, à l'indice de référence et aux informations sur les opérations sur titres

Indices de référence : (Le cas échéant) Certaines différences de performance entre le fonds et l'indice de référence peuvent survenir, car la performance du fonds est calculée à un point d'évaluation différent de celui de l'indice de référence. L'indice de référence cible a été sélectionné parce qu'il est représentatif du type d'investissements dans lesquels le fonds est susceptible d'investir. Il s'agit, par conséquent, d'un objectif approprié par rapport au rendement que le fonds vise à fournir. Le gestionnaire d'investissement investit de manière discrétionnaire et il n'existe aucune restriction quant à la mesure dans laquelle le portefeuille et la performance du fonds peuvent s'écarter de l'indice de référence. Le gestionnaire d'investissement investira dans des entreprises ou des secteurs non inclus dans l'indice de référence afin de tirer parti de certaines opportunités d'investissement.

A de capitalisation CHF Hedged | Données au 31.03.2026

Source et informations sur les notations

Source de toutes les données de performances, sauf indication contraire : Morningstar, cours acheteur à cours acheteur, revenu net réinvesti, net de frais.

Les définitions des métriques agrégées SustainEx sont : Émissions de carbone : Coût environnemental et sociétal des émissions de carbone (scopes 1, 2 et 3). Consommation d'eau : Coût environnemental et sociétal de l'extraction d'eau douce par les entreprises et les pays. Attribué en fonction de l'utilisation de l'eau rapportée. Émissions de carbone évitées : Avantages environnementaux et sociétaux des activités et technologies permettant des réductions systémiques des émissions de carbone, y compris les produits et services des entreprises et les investissements des pays dans l'énergie propre. Rémunération équitable : Avantages ou coûts sociétaux des entreprises qui payent leurs employés au-dessus ou en dessous des salaires de subsistance locaux (pour les régions dans lesquelles elles opèrent). Alcool : Coût sociétal de la consommation d'alcool (attribué aux producteurs d'alcool). Tabac : Coût sociétal du tabagisme (attribué aux producteurs de tabac).

Les définitions de l'exposition énergétique sont : Exposition au charbon : Mesure le poids du portefeuille exposé aux entreprises tirant des revenus de l'exploitation du charbon thermique (y compris la lignite, le charbon bitumineux, l'antracite et le charbon de vapeur) et de sa vente à des tiers. Exclut : les revenus du charbon métallurgique ; le charbon extrait pour la production d'énergie interne (par exemple, dans le cas des producteurs d'énergie verticalement intégrés) ; les ventes intra-entreprise de charbon thermique extrait ; et les revenus du commerce du charbon. Exposition aux sables bitumineux : Mesure le poids du portefeuille exposé aux entreprises tirant des revenus de l'extraction de sables bitumineux pour un ensemble d'entreprises détenant des réserves de sables bitumineux et fournissant des preuves de revenus provenant de cette extraction. Ce facteur n'inclut pas les revenus provenant d'activités non extractives (par exemple, exploration, prospection, traitement, raffinage) ; la possession de réserves de sables bitumineux sans revenus d'extraction associés ; les revenus des ventes intra-entreprise.

*Couverture, qui fait référence au pourcentage de données d'indicateurs disponibles à la fin du mois pour les actifs sous-jacents du fonds et de l'indice de référence, le cas échéant.

Scores d'impact : Ceux-ci sont générés à l'aide de l'outil exclusif de Schroders, SustainEx™.

Notation MSCI ESG Research : Fournie par MSCI ESG Research à compter de la « date du rapport ». Les indicateurs et les notations de fonds recueillis par MSCI ESG Research LLC (« MSCI ESG ») (les « Informations ») fournissent des données environnementales, sociales et de gouvernance relatives aux titres sous-jacents de plus de 31 000 fonds commun de placement et ETF multi-actifs dans le monde. MSCI ESG est un conseiller en investissement agréé en vertu de la loi américaine de 1940, la « U.S. Investment Advisers Act ». Les données de MSCI ESG n'ont pas été soumises à la U.S. Securities and Exchange Commission ni à aucun autre organisme de réglementation, et n'ont pas reçu leur approbation. Aucune de ces Informations ne constitue une offre d'achat ou de vente, ni une promotion ou une recommandation d'un titre, d'un instrument financier, d'un produit ou d'une stratégie de négociation, ni ne doit être considérée comme une indication ou une garantie de performances, d'analyses, de prévisions ou de projections futures. Les Informations ne doivent pas être utilisées dans le but de déterminer quels titres acheter ou vendre ou à quel moment les acheter ou les vendre. Les Informations sont fournies « en l'état », et l'utilisateur des Informations assume l'intégralité du risque lié à l'utilisation qu'il pourrait en faire ou permettre d'en faire. Pour plus d'informations, veuillez consulter

[Informations complémentaires sur les notations MSCI ESG.](#)

A de capitalisation CHF Hedged | Données au 31.03.2026

MSCI: Certaines informations contenues dans les présentes (les « Informations ») proviennent de / sont protégées par le droit d'auteur de MSCI Inc., MSCI ESG Research LLC ou de leurs affiliés (« MSCI »), ou de fournisseurs d'informations (ensemble les « Parties MSCI ») et peuvent avoir été utilisées pour calculer des scores, des signaux ou d'autres indicateurs. Les Informations sont destinées à un usage interne uniquement et ne peuvent être reproduites ou diffusées, en tout ou en partie, sans autorisation écrite préalable. Les Informations ne peuvent être utilisées pour, et ne constituent pas, une offre d'achat ou de vente, ni une promotion ou recommandation de, titres, instruments financiers ou produits, stratégies de trading ou indices, et ne doivent pas être interprétées comme un indicateur ou une garantie de performance future. Certains fonds peuvent être basés sur ou liés aux indices MSCI, et MSCI peut être rémunéré en fonction des actifs sous gestion du fonds ou d'autres critères. MSCI a établi une barrière d'information entre la recherche d'indices et certaines Informations. Aucune des Informations ne peut, à elle seule, être utilisée pour déterminer quels titres acheter ou vendre, ni quand les acheter ou les vendre. Les Informations sont fournies « en l'état » et l'utilisateur assume l'entier risque de toute utilisation qu'il pourrait faire ou permettre de faire des Informations. Aucune Partie MSCI ne garantit l'originalité, l'exactitude et/ou l'exhaustivité des Informations et décline expressément toutes les garanties explicites ou implicites. Aucune Partie MSCI ne pourra être tenue responsable des erreurs ou omissions relatives aux Informations contenues dans les présentes, ni de toute responsabilité pour les dommages directs, indirects, spéciaux, punitifs, consécutifs ou tout autre dommage (y compris la perte de profits), même si elle a été informée de la possibilité de tels dommages.

SustainEx™ fournit une estimation globale des coûts et des bénéfices sociaux et environnementaux qu'un émetteur peut créer. Pour ce faire, il évalue l'émetteur par rapport à une liste d'indicateurs – les scores peuvent être positifs (par exemple, lorsqu'un émetteur verse un salaire décent supérieur à la moyenne) ou négatifs (par exemple, lorsqu'un émetteur émet du carbone). Le résultat est exprimé sous la forme d'une note globale des indicateurs de durabilité pour chaque émetteur, en particulier un pourcentage notionnel (positif ou négatif) des ventes ou du PIB de l'émetteur sous-jacent concerné. SustainEx™ utilise et s'appuie sur des données tierces (y compris des estimations de tiers) ainsi que sur les hypothèses de modélisation propres à Schroders, et le résultat peut différer d'autres outils et mesures en matière de durabilité. Lorsque SustainEx™ s'appuie sur des données et des estimations produites par des tiers, Schroders ne peut pas garantir et ne garantit pas l'exactitude, l'exhaustivité et le caractère approprié de ces données et estimations tierces. Comme tout modèle, SustainEx™ évoluera et se développera au fil du temps à mesure que Schroders continue d'évaluer, d'affiner et d'ajouter des indicateurs ainsi que leurs contributions relatives. La génération de scores SustainEx™ implique un élément de jugement et de subjectivité parmi les différents indicateurs choisis par Schroders. Par conséquent, Schroders n'accepte aucune responsabilité découlant d'une inexactitude ou d'une omission dans les scores SustainEx™, ou résultant de leur utilisation ou de la confiance accordée à ces scores. Au fur et à mesure de l'évolution du modèle, les modifications apportées à la manière dont les indicateurs sont appliqués peuvent entraîner des modifications du score SustainEx™ de tout émetteur et, en définitive, du score global du fonds/portefeuille. Dans le même temps, bien entendu, les performances SustainEx™ de l'émetteur sont susceptibles de s'améliorer ou de se dégrader. Les outils exclusifs de Schroders en matière de mesure de la durabilité, dont fait partie SustainEx™, peuvent périodiquement ne pas couvrir l'ensemble des participations d'un fonds/portefeuille, auquel cas Schroders peut recourir à un éventail de méthodes alternatives pour évaluer la participation concernée. En outre, certains types d'actifs (tels que les liquidités) sont considérés comme neutres et ne sont donc pas pris en compte par nos outils exclusifs. D'autres types d'actifs tels que les indices boursiers et les instruments dérivés sur indices peuvent ne pas être pris en compte par nos outils exclusifs et, si tel est le cas, ils seraient exclus du score de durabilité d'un produit.

Informations importantes

Coûts

Certains coûts associés à votre investissement dans le compartiment peuvent être encourus dans une devise différente de celle de votre investissement. Ces coûts peuvent augmenter ou diminuer en raison des fluctuations des taux de change et des devises.

Si une commission de performance s'applique à ce compartiment, les détails du modèle de commission de performance et de sa méthode de calcul sont disponibles dans le prospectus du compartiment. Il comprend une description de la méthode de calcul de la commission de performance, des dates auxquelles la commission de performance est payée et des détails sur la manière dont la commission de performance est calculée par rapport à l'indice de référence de la commission de performance du compartiment, qui peut différer de l'indice de référence figurant dans l'objectif d'investissement ou la politique d'investissement du compartiment.

Pour de plus amples informations sur les coûts et frais associés à votre investissement, veuillez consulter les notices d'offre et le rapport annuel du compartiment.

Généralités

Aucun élément du présent document ne doit être interprété comme un conseil et ne constitue donc une recommandation d'achat ou de vente d'actions. Un investissement dans Schroder International Selection Fund (la « Société ») comporte des risques qui sont décrits en détail dans le prospectus. Les souscriptions des actions de la Société ne peuvent être effectuées que sur la base du prospectus en vigueur, accompagné du document d'informations clé et du dernier rapport annuel audité de la Société (ainsi que de tout rapport semestriel non-audité si celui-ci a été publié ultérieurement). Ces documents doivent être lus avant la souscription. Des exemplaires de ces documents peuvent être obtenus gratuitement auprès de Schroder Investment Management (Europe) S.A. Un investissement concerne l'acquisition d'actions de la Société et non les actifs sous-jacents. La Société est une Société d'Investissement à Capital Variable (SICAV) basée au Luxembourg, créée pour une durée illimitée et coordonnée dans le respect de la réglementation européenne et répondant aux critères des Organismes de Placement Collectif en Valeurs Mobilières (OPCVM). Les DIC sont disponibles en bulgare, tchèque, danois, néerlandais, anglais, français, finnois, allemand, grec, hongrois, islandais, letton, lituanien, norvégien, polonais, portugais, roumain, slovaque, espagnol et suédois, et le prospectus est disponible en anglais, flamand, français, allemand et espagnol, gratuitement à l'adresse www.eifs.lu/schroders. La disponibilité des DIC dans les langues susmentionnées est soumise à l'enregistrement du fonds dans la juridiction respective. **Note aux investisseurs en Suisse** : Schroder Investment Management (Switzerland) AG est le représentant suisse (« Représentant suisse ») et Schroder & Co Bank AG est l'agent payeur en Suisse du fonds Schroder International Selection Fund domicilié au Luxembourg. Le prospectus pour la Suisse, les documents d'informations clés, les statuts ainsi que les rapports annuels et semestriels peuvent être obtenus gratuitement auprès du Représentant suisse. Schroders peut décider de cesser à tout moment la distribution de tout fonds dans un quelconque pays de l'EEE. Nous annoncerons toutefois notre intention de cesser ladite distribution sur notre site Internet, conformément aux exigences réglementaires applicables. Le fonds présente des caractéristiques environnementales et/ou sociales au sens de l'article 8 du Règlement (UE) 2019/2088 sur la publication d'informations en matière de durabilité dans le secteur des services financiers (le « Règlement SFDR »). Pour plus d'informations sur les aspects liés à la durabilité de ce fonds, veuillez consulter le site [https://www.schroders.com/en/global/individual/all-eu-sites/Toute référence à des régions/ pays/ secteurs/ actions/ titres est fournie à titre d'illustration uniquement et ne constitue pas une recommandation d'achat ou de vente d'instruments financiers ou d'adoption d'une stratégie d'investissement spécifique](https://www.schroders.com/en/global/individual/all-eu-sites/Toute%20réf%C3%A9rence%20à%20des%20régions/%20pays/%20secteurs/%20actions/%20titres%20est%20fournie%20à%20titre%20d'illustration%20uniquement%20et%20ne%20constitue%20pas%20une%20recommandation%20d'achat%20ou%20de%20vente%20d'instruments%20financiers%20ou%20d'adoption%20d'une%20stratégie%20d'investissement%20spécifique). Les performances antérieures ne constituent pas un indicateur des performances futures et peuvent ne pas se répéter. La valeur des investissements et le revenu qu'ils génèrent peuvent évoluer à la hausse comme à la baisse. Les investisseurs peuvent ne pas récupérer l'intégralité des montants initialement investis. Les fluctuations des taux de change peuvent modifier la valeur des investissements à la baisse comme à la hausse. Les données de performance ne tiennent pas compte des commissions et frais prélevés, le cas échéant, lorsque des parts ou actions d'un compartiment, le cas échéant, sont émises et rachetées. Ce document exprime les avis et opinions de Schroders qui sont susceptibles de changer. Les informations contenues dans le présent document sont considérées comme fiables ; toutefois, leur exactitude et leur exhaustivité ne sont pas garanties. Lorsque des données tierces sont mentionnées, elles restent soumises aux droits du fournisseur concerné et ne peuvent être reproduites ou utilisées sans autorisation préalable. Ni Schroders ni aucun fournisseur de données n'assume de responsabilité quant à leur utilisation. © Morningstar 2025. Tous droits réservés. Toute information figurant dans le présent document : (1) appartient exclusivement à Morningstar et/ou à ses fournisseurs de contenu ; (2) ne peut être copiée ou distribuée ; et (3) n'est pas garantie comme étant exacte, complète ou à jour. Ni Morningstar ni ses fournisseurs de contenu ne sont responsables des dommages ou pertes résultant de l'utilisation de ces informations. Les performances passées ne garantissent pas les résultats futurs. Un résumé des droits des investisseurs peut être obtenu en bulgare, tchèque, néerlandais, anglais, français, allemand, grec, hongrois, italien, polonais, portugais, slovaque, espagnol et suédois à l'adresse suivante : <https://www.schroders.com/en/global/individual/summary-of-investor-rights/> Publié par Schroder Investment Management (Europe) S.A., 5, rue Höhenhof, L-1736 Senningerberg, Luxembourg. R.C.S. Luxembourg B 37.799.

Indice ICE : ICE BofA euro corporate tr eur (l'« indice ») est un produit d'ice data indices, llc (« ice data ») et est utilisé avec son autorisation. ice® est une marque déposée d'ice data ou de ses sociétés affiliées, et bofa® est une marque déposée de bank of america corporation concédée sous licence de bank of america corporation et de ses sociétés affiliées (« bofa ») qui ne peut pas être utilisée sans l'approbation écrite préalable v.7 081523 de bofa]. ice data, ses sociétés affiliées et leurs fournisseurs tiers respectifs n'offrent aucune garantie ni déclaration, expresse et/ou implicite, y compris toute garantie de qualité marchande ou d'adéquation à un usage ou objectif particulier, notamment s'agissant des indices, des données d'indices et de toutes les données incluses dans ceux-ci, liées à ceux-ci ou dérivées de ceux-ci. ni ice data, ni ses sociétés affiliées, ni leurs fournisseurs tiers respectifs ne sont assujettis à des dommages ni n'assument de responsabilité en ce qui concerne le caractère approprié, l'exactitude, la pertinence ou l'exhaustivité des indices, des données d'indices ou de tout composant de ceux-ci. de plus, les indices, les données d'indices et tous leurs composants sont fournis « en l'état » et vous les utilisez à vos propres risques. l'inclusion d'un titre dans un indice n'est pas une recommandation faite par ice data d'acheter, de vendre ou de détenir ce titre, et elle ne saurait être considérée comme un conseil en investissement. ice data, ses sociétés affiliées et leurs fournisseurs tiers respectifs ne sponsorisent, n'approuvent ni ne recommandent schroders, ni aucun de ses produits ou services. Schroders est responsable du traitement de vos données personnelles. Pour obtenir des informations sur la façon dont Schroders pourrait traiter vos données personnelles, veuillez consulter notre Politique de confidentialité disponible à l'adresse suivante : <https://www.schroders.com/en/global/individual/footer/privacy-statement/> ou sur demande au cas où vous n'auriez pas accès à cette page Web. Pour votre sécurité, les communications peuvent être enregistrées ou écoutées. Distribué en Suisse par Schroder Investment Management (Switzerland) AG, Talstrasse 11, CH-8001 Zurich, Suisse, une société de gestion de fonds agréée et supervisée par l'Autorité fédérale de surveillance des marchés financiers (FINMA), Laupenstrasse 27, CH-3003 Berne.