

Swisscanto (LU) Equity Fund Sustainable Digital Economy AT

Aktien | Thesaurierend | Juni 2026 - Marketingmaterial

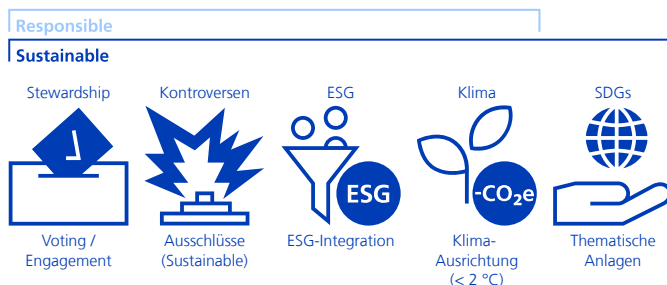
Fondsbeschreibung

Der Fonds investiert mittels proprietärem SDG-aligned-Quality-Ansatz weltweit in Aktien von Unternehmen, die aufgrund der positiven Lösungsbeiträge ihrer Produkte/Dienstleistungen/Herstellungsmethoden, die digitale Transformation in zahlreichen Sektoren der Wirtschaft vorantreiben im Hinblick auf eine nachhaltigere Zukunftsgestaltung.

Diese Unternehmen haben das Potenzial für ein vorteilhaftes Unternehmenswachstum (SDG-aligned) und können sich durch eine attraktive Kapitalrendite (Quality) auszeichnen.

Nachhaltigkeitspolitik

Bei der Umsetzung der Nachhaltigkeitspolitik wird zwischen den beiden Ausprägungen «Responsible» und «Sustainable» unterschieden. Je nach Ausprägung werden die unten aufgeführten Nachhaltigkeitsansätze angewendet. Weiterführende Informationen zur Nachhaltigkeitspolitik sind in den Erläuterungen zu finden.



Swisscanto Sustainability Rating

hoch **A** B C D E F G niedrig

Profil/Eignung

Dieses Produkt ist für Anleger geeignet, welche

- einen langfristigen Anlagehorizont haben.
- den Fokus auf Unternehmen setzen, die einen Beitrag zur Erreichung der UN Sustainable Development Goals (SDGs) mit Bezug zur digitalen Transformation in der Wirtschaft leisten sowie an der Entwicklung des internationalen Aktienmarktes teilhaben möchten.
- an einem hohen Kapitalwachstum interessiert sind.
- aufgrund der thematischen Ausrichtung bereit sind, grössere, kurzfristige Kursschwankungen im Vergleich zum breiten Weltaktienmarkt in Kauf zu nehmen.

Risikoindikator

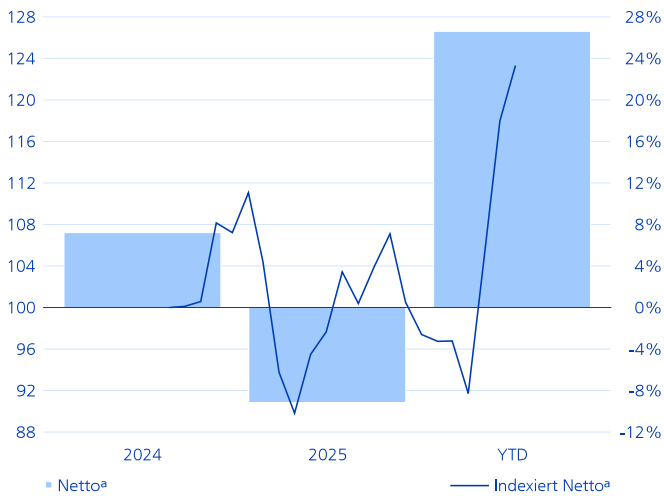
tief **1 2 3 4 5 6 7** hoch

Fondsdaten

NAV pro Anteil (30.06.2026)	EUR 125.12
52-Wochen-Hoch (30.06.2026)	EUR 125.12
52-Wochen-Tief (30.03.2026)	EUR 91.14
Fondsdomizil	Luxemburg
Referenzwährung Anteilsklasse	EUR
Fondswährung	EUR
Abschluss Rechnungsjahr	31.03.
Valoren Nummer	136501387
ISIN-Nummer	LU2851596440
Bloomberg	SWIESAT LX
Lancierungsdatum Anteilsklasse	27.08.2024
Lancierungsdatum Fonds	27.08.2024
Start Performancemessung	01.09.2024
Klassenvermögen (Mio.)	EUR 45.90
Fondsvermögen (Mio.)	EUR 171.94
Ausstehende Anteile	366'613.962
Benchmark	MSCI® World TR Net
SFDR	Artikel 9
Pauschale Verwaltungskomm. p.a.	1.80%
Total Expense Ratio p.a.	1.85%
Swinging Single Pricing	Ja
Verwaltungsgesellschaft	Swisscanto Asset Management International S.A., Luxemburg
Portfolio Management	Zürcher Kantonalbank
Depotbank	CACEIS BANK SA

Wertentwicklung

Indexierte Wertentwicklung und Wertentwicklung in %¹



Indexierte Wertentwicklung (linke Skala). Wertentwicklung in Prozent pro Jahr (rechte Skala).

Performance in %²

Seit	Netto ^a	Brutto ^b	Benchmark
1 Monat	4.52	4.68	1.34
3 Monate	34.44	35.06	14.64
1 Jahr	26.28	28.64	24.58
Start p.a.	12.11	14.20	15.75

Jahresperformance in %^{1,2}

Jahr	Netto ^a	Brutto ^b	Benchmark
YTD	26.60	27.77	12.68
2025	-9.16	-7.46	6.77
2024	7.21	7.88	8.68

Risikokennzahlen annualisiert/realisiert

1J

Volatilität Fonds	21.76%
Volatilität Benchmark	10.31%
Beta	1.91
Sharpe Ratio	0.98
Jensen's Alpha	-16.8%
Information Ratio	0.10

Positionskennzahlen

	Fonds	BM
Anzahl Positionen	81	1'283
Anzahl Direktanlagen	79	n.v.
Barmittel	1.57%	n.v.

¹ Jahr/Periode: Seit Start Performancemessung (Start Messung Wertentwicklung) oder maximal seit den letzten 5 resp. 10 Jahren/Perioden.

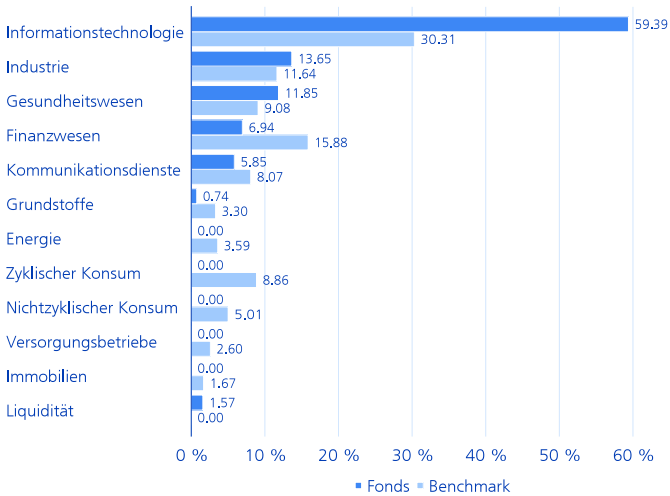
² Geringe Abweichungen können aufgrund von Rundungen auftreten.

^a Die dargestellte Nettowertentwicklung versteht sich abzüglich aller regelmässig anfallenden Fondsgebühren. Darüberhinausgehende, eventuell anfallende Kosten, welche dem Fondsvermögen direkt belastet werden können, sind im Verkaufsprospekt des Fonds offengelegt.

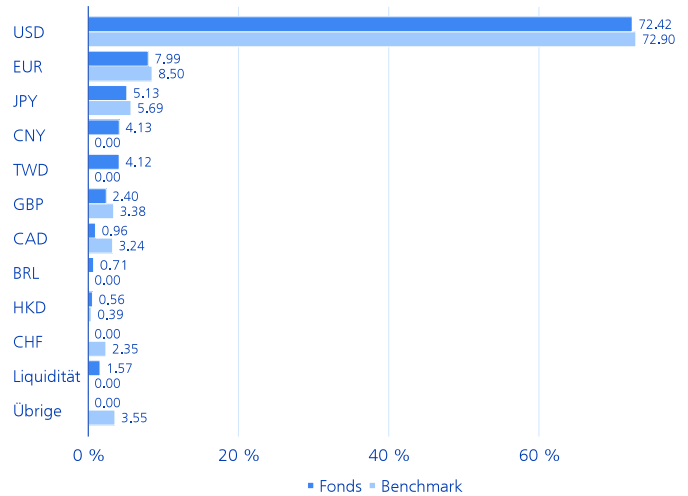
^b Die abgebildete Bruttowertentwicklung zeigt die Entwicklung vor Abzug aller regelmässig anfallenden Fondsgebühren.

Breakdowns

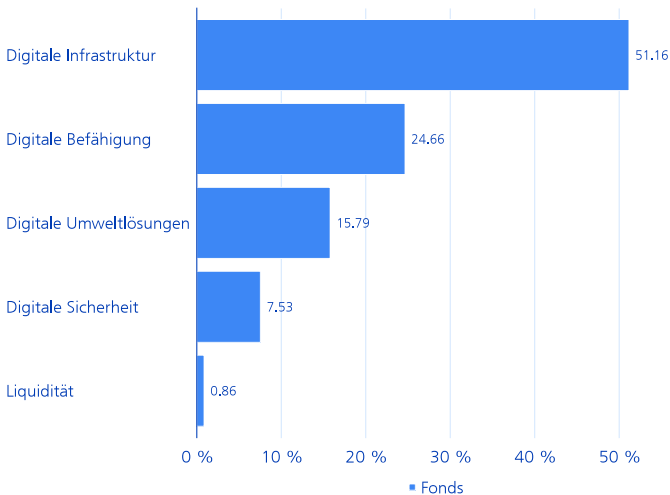
Aufteilung nach Sektoren in % *



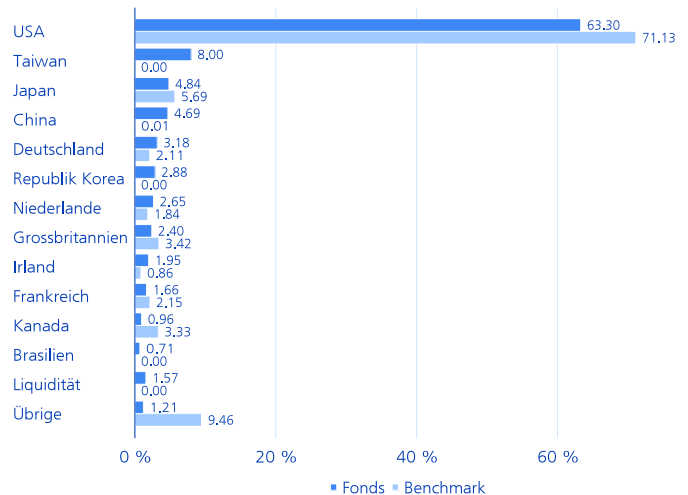
Aufteilung nach Währungen in % *



Aufteilung nach Investitionsthemen in % *



Länderaufteilung in %



Die grössten Positionen in %

	Fonds	BM
TSMC Ltd	3.89	0.00
Samsung Electronics Co Ltd	2.88	0.00
Amphenol Corp	2.73	0.24
Alphabet Inc	2.73	4.17
Zhongji Innolight Co Ltd	2.47	0.00
Advanced Micro Devices Inc	2.36	1.06
Broadcom Inc	2.30	1.91
Fortinet Inc	2.03	0.11
Eaton Corp PLC	1.95	0.19
Okta Inc	1.94	0.03

Aufteilung nach SDGs in %

	Fonds
SDG 3: Gesundheit und Wohlergehen	11.55
SDG 6: Sauberes Wasser und Sanitäreinrichtungen	0.65
SDG 7: Bezahlbare und saubere Energie	24.65
SDG 8: Menschenwürdige Arbeit und Wirtschaftswachstum	8.24
SDG 9: Industrie, Innovation und Infrastruktur	46.04
SDG 11: Nachhaltige Städte und Gemeinden	0.40
SDG 12: Nachhaltiger Konsum und Produktion	1.63
SDG 14: Leben unter Wasser	0.70
SDG 15: Leben an Land	0.53

* Hinweise zu den Breakdowns befinden sich in den Erläuterungen zum Fonds.

Erläuterungen zur Nachhaltigkeitspolitik

Nachhaltigkeitspolitik / Nachhaltigkeitsausprägungen

Bei der Umsetzung der Nachhaltigkeitspolitik werden zwei Ausprägungen unterschieden, bei welchen jeweils verschiedene Nachhaltigkeitsansätze angewendet werden. Die Ausprägung «Responsible» beinhaltet standardmässig die Anwendung von Ausschlusskriterien, die systematische ESG-Analyse als integraler Bestandteil des Anlageprozesses sowie eine Reduktion der CO₂e-Intensität der Anlagen. Die Ausprägung «Sustainable» umfasst standardmässig, neben den vorgenannten Ansätzen, die Anwendung noch umfangreicherer Ausschlüsse und fokussiert zudem auf SDG und ESG Leaders. Zur Anwendung der Nachhaltigkeitsansätze siehe nachfolgende Erläuterungen.

In der Schweiz definieren wir die Verträglichkeit mit Nachhaltigkeitszielen gemäss «AMAS Selbstregulierung zu Transparenz und Offenlegung bei Kollektivvermögen mit Nachhaltigkeitsbezug» wie folgt:

- Anlageprodukte mit Ausprägung «Responsible» durch CO₂e-Reduktion mittels des Nachhaltigkeitsansatzes «Klima-Ausrichtung» (CO₂e-Reduktion über die Zeit) und/oder «Positive-Screening» (CO₂e-Intensität tiefer als massgeblicher Index).
- Anlageprodukte mit Ausprägung «Sustainable» zusätzlich zu den oben genannten Ansätzen durch Ausrichtung der Anlagen an den 17 Nachhaltigkeitszielen der Vereinten Nationen (SDG Leaders) und/oder Kriterien für eine nachhaltige Wirtschaftsweise (ESG Leaders) mittels des Nachhaltigkeitsansatzes «Best-in-Class», bzw. durch Ausrichtung der Anlagen an den 17 Nachhaltigkeitszielen der Vereinten Nationen (SDG Leaders und/oder Themen-Adopters mittels des Nachhaltigkeitsansatzes «Thematische Anlagen».

Stewardship - Voting / Engagement



Nach Massgabe der Engagement-Richtlinien des Asset Managements der Zürcher Kantonalbank wird aktiv ein Dialog mit Unternehmensleitungen geführt. Firmen werden unter anderem aufgefordert, ehrgeizige Treibhausgas-Reduktionsziele zu formulieren, diese konsequent umzusetzen und transparent darüber zu berichten. Unsere Engagement-Aktivitäten und -Richtlinien werden auf unserer Webseite (products.swisscanto.com/products/product/documents) publiziert. Voting wird nach Massgabe der Swisscanto Abstimmungsrichtlinie gemacht, welche sich auf schweizerische und internationale Corporate Governance Grundsätze und auf die Prinzipien für verantwortliches Investieren der Vereinten Nationen (UN PRI) stützt. In diesem Portfolio stimmt Swisscanto bei Aktien flächendeckend ab. Das Abstimmungsverhalten von Swisscanto ist einsehbar unter: swisscanto.com/voting

Kontroversen - Ausschlüsse (Sustainable)



In diesem Portfolio werden die umfangreiche Ausschlusskriterien gemäss der Ausprägung «Sustainable» angewendet. Ziel ist es, Investitionen in kontroverse Geschäftstätigkeiten und -praktiken zu vermeiden und diese mittels Ausschlusskriterien im Investmentprozess zu berücksichtigen. Mithilfe externer Datenquellen (z. B. MSCI ESG Research) und der Empfehlungsliste des Schweizer Vereins für verantwortungsbewusste Kapitalanlagen werden solche Aktivitäten identifiziert und überprüft. Weitere Details dazu sind auf der dedizierten Webseite zu den Ausschlusskriterien, im «Sustainability Report» oder in unserem Dokument «Ausschlusskriterien zur Vermeidung von Kontroversen» zu finden: products.swisscanto.com/products/product/documents

ESG - ESG-Integration



Die systematische Analyse von ESG-Kriterien ist integraler Bestandteil des aktiven Anlageprozesses, mit dem Ziel, Risiken und Opportunitäten aufgrund von ESG-Trends frühzeitig zu erkennen. Die Kriterien können die Teilaspekte Umwelt («E» für Environment), Gesellschaft («S» für Social) und gute Führung («G» für Governance) berücksichtigen. ESG-Integration ergänzt die reine Finanzanalyse und soll zu fundierteren Anlageentscheiden führen.

Klima - Klima-Ausrichtung (< 2 °C)



In Anlehnung an das Pariser Klimaabkommen ist die Investitionstätigkeit des Portfolios auf eine Reduktion der CO₂e-Intensität der Anlagen von mindestens 4% pro Jahr ausgerichtet. Die Zielvorgabe der Anlagestrategie richtet sich an der CO₂e-Intensität per Ende 2019 des Anlageuniversums aus.

SDGs - Thematische Anlagen



Dieser Ansatz zielt auf Rendite durch Investitionen in Unternehmen mit gesellschaftlichem Nutzen (SDG Leaders). SDG Leaders setzen ihre Innovationskraft ein, um umwelt- und sozialverträgliche Produkte und Dienstleistungen in spezifischen Anlagethemen zu schaffen. Sie leisten damit einen Beitrag zur Erfüllung eines oder mehrerer Nachhaltigkeitsziele der Vereinten Nationen (SDGs). Dieser Ansatz kann auch Unternehmen umfassen, die als Themen-Adopters gelten. Themen-Adopters sind Unternehmen, die ihre Geschäftsmodelle und Wertschöpfungsketten gezielt auf zukunftsorientierte, nachhaltige Anlagethemen ausrichten. Sie integrieren Nachhaltigkeit Schritt für Schritt in ihr Kerngeschäft – etwa durch innovative Produkte, Dienstleistungen oder Prozesse – und erschliessen so zusätzliches Wachstumspotenzial.

AMAS

Asset Management Association Switzerland

Umfang und weiterführende Angaben zur Nachhaltigkeitspolitik

Die Nachhaltigkeitsansätze gelten für einen wesentlichen Teil des Vermögens. Weitere, ergänzende produktspezifische Ausführungen bezüglich der angewendeten Nachhaltigkeitsansätze und dem angewendeten Umfang finden sich in den massgeblichen Rechtsdokumenten unter products.swisscanto.com.

CO₂-Äquivalente (CO₂e)

CO₂-Äquivalente (CO₂e) sind eine Masseinheit zur Vereinheitlichung der Klimawirkung der Treibhausgase. In die Berechnung der CO₂e-Intensitäten werden Treibhausgase mit Erderwärmungswirkung nach Massgabe des internationalen Standards «Greenhouse Gas Protocol» (GHG-Protokoll) miteinbezogen (gemessen in CO₂e).

ESG

ESG steht für die Aspekte Umwelt (Environment; E), Soziales (Social; S) und Corporate Governance (Governance; G).

Schweizer Verein für verantwortungsbewusste Kapitalanlagen

Der Schweizer Verein für verantwortungsbewusste Kapitalanlagen ist ein Zusammenschluss von institutionellen Anlegern und wurde 2015 gegründet. Der Verein erbringt für seine Mitglieder Dienstleistungen zur Berücksichtigung von Umwelt-, Gesellschaft- und Wirtschaftsaspekten im Anlagebereich.

Swisscanto Sustainability Rating

Das proprietäre Swisscanto Sustainability Rating gibt Auskunft über den aktuellen Nachhaltigkeitsgrad des Portfolios. Es wird aus den Werten der im Portfolio enthaltenen Kollektivvermögen und Einzeltitel berechnet und in sieben Nachhaltigkeits-Klassen von A (höchste Stufe) bis G (niedrigste Stufe) eingeteilt. Für die Berechnung des Ratings werden Unternehmen und Staaten auf den vier Säulen unseres Nachhaltigkeitsresearchs dediziert beurteilt: Kontroverse Geschäftsfelder (Controversy), nachhaltige Unternehmensführung (ESG), Ausstoss von Treibhausgasen (Climate) und Auswirkung der Produkte auf Umwelt und Gesellschaft (SDG). Das Swisscanto Sustainability Rating wird einmal pro Quartalsende neu berechnet. Weitere Infos unter: products.swisscanto.com/products/product/documents

MSCI® ESG

Bestimmte hierin enthaltene Informationen (die "Informationen") stammen von bzw. unterliegen dem Urheberrecht von MSCI Inc., MSCI Solutions LLC oder deren verbundenen Unternehmen ("MSCI") oder sonstigen Informationsanbietern (zusammen die "MSCI-Parteien") und können zur Berechnung von Scores, Signalen oder anderen Indikatoren verwendet worden sein. Die Informationen sind ausschliesslich für die interne Nutzung bestimmt und dürfen ohne vorherige schriftliche Zustimmung weder ganz noch teilweise vervielfältigt oder verbreitet werden. Die Informationen dürfen nicht als Angebot zum Kauf oder Verkauf, als Werbung oder Empfehlung für Wertpapiere, Finanzinstrumente oder Produkte, Handelsstrategien oder Indizes verwendet werden und stellen auch kein solches dar; sie sind auch nicht als Hinweis auf oder Garantie für eine zukünftige Wertentwicklung zu verstehen. Einige Fonds können auf MSCI-Indizes basieren oder an diese gekoppelt sein; MSCI kann auf Grundlage des im Fonds verwalteten Vermögens oder anderer Kennzahlen vergütet werden. MSCI hat eine Informationsbarriere zwischen der Indexforschung und bestimmten Informationen eingerichtet. Keine der Informationen kann für sich genommen dazu verwendet werden, zu bestimmen, welche Wertpapiere zu kaufen oder zu verkaufen sind oder zu welchem Zeitpunkt Käufe oder Verkäufe zu tätigen sind. Für die im Rahmen der EU-Verordnung über ESG-Ratingtätigkeiten (Verordnung (EU) 2024/3005) vorgeschriebenen regulatorischen Offenlegungen besuchen Sie bitte www.msci.com/legal/sustainability-and-climate-resources-and-disclosures für Angaben zu Methodik und Organisation sowie <https://one.msci.com> für Offenlegungen auf Ratingebene. Die Informationen werden „wie gesehen“ zur Verfügung gestellt, und der Nutzer trägt das vollständige Risiko in Bezug auf jede Verwendung der Informationen, die er vornimmt oder zulässt. Keine MSCI-Partei gewährleistet oder garantiert die Originalität, Richtigkeit und/oder Vollständigkeit der Informationen und jede MSCI-Partei schliesst ausdrücklich sämtliche ausdrücklichen oder stillschweigenden Gewährleistungen aus. Keine MSCI-Partei haftet für Fehler oder Auslassungen im Zusammenhang mit den hierin enthaltenen Informationen oder für direkte, indirekte, spezielle, strafverschärfende, Folge- oder sonstige Schäden (einschliesslich entgangener Gewinne), selbst wenn auf die Möglichkeit solcher Schäden hingewiesen wurde.

Erläuterungen zum Fonds

Anlegerkreis - Bezeichnung

Alle Anleger

Anlegerkreis - Beschreibung

Die A Klasse wird allen Anlegern angeboten. Der zweite Buchstabe «T» gibt Aufschluss darüber, dass die Klasse die Erträge reinvestiert (thesaurierend). Es wird eine pauschale Verwaltungskommission belastet.

Pauschale Verwaltungskommission (PVK)

Mit der PVK werden die Fondsleitung und -administration, das Asset Management und - sofern entschädigt - der Vertrieb des Fonds wie auch die Depotbank für die von ihr erbrachten Dienstleistungen abgegolten.

Total Expense Ratio (TER)

Der Total Expense Ratio (TER) bezeichnet die jährlichen Kosten, die laufend dem Fondsvermögen belastet werden, und wird in einem Prozentsatz des Fondsvermögens ausgedrückt. Die Angabe entspricht der Höhe der TER im zuletzt abgeschlossenen Geschäftsjahr und bietet keine Gewähr für eine entsprechende Höhe in der Zukunft. Bei Anteilsklassen von Fonds mit Domizil Luxemburg, die innerhalb der letzten 12 Monate lanciert wurden, wird die erwartete TER gezeigt.

Swinging Single Pricing (SSP)

Situative Korrektur des für die Berechnung des Ausgabe- und Rücknahmepreises massgebenden Inventarwertes nach oben oder unten je nach überwiegenden Anteilausgaben oder Rücknahmen, wobei sich der Korrektur (Swing)-Faktor nach der Höhe der Kosten richtet, die dem Anlagefonds bei der Anpassung des Portefeuilles an die zu- bzw. abgeflossenen Mittel entstehen (neutralisiert die den Anlagefonds bei der Anpassung des Vermögens an Mittelzu- und -abflüsse entstehenden Kosten). Die ausgewiesene Wertentwicklung (Brutto/Netto) kann eine Swing-Price Anpassung beinhalten.

Vergleichsbenchmark

Es handelt sich hier lediglich um eine Vergleichsbenchmark. Die Performance des Fonds steht in keiner Abhängigkeit zur Benchmark, insbesondere im Hinblick auf die Portfoliozusammensetzung.

Lizenzbedingungen externer Datenanbieter

MSCI gibt keine ausdrücklichen oder stillschweigenden Gewährleistungen oder Zusicherungen und haftet nicht für hierin enthaltene MSCI-Daten. Die MSCI-Daten dürfen nicht weiterverbreitet oder als Grundlage für andere Indizes oder Wertpapiere oder Finanzprodukte verwendet werden. Dieser Be-

richt wird nicht von MSCI genehmigt, unterstützt, überprüft oder erstellt. Die MSCI-Daten stellen weder eine Anlageberatung noch eine Empfehlung dar, eine Anlageentscheidung irgendwelcher Art zu treffen (oder zu unterlassen), und dürfen nicht als solche betrachtet werden.

Erläuterung der allgemeinen Risiken

Mit der Anlage sind Risiken, insbesondere diejenigen von Wert- und Ertragschwankungen, verbunden. Anlagen in Fremdwährungen weisen Wechselkurschwankungen auf. Weitere erhebliche Risiken stellen das Verwahrungs- sowie das Gegenparteiisiko dar. Wir verweisen auf die detaillierte Beschreibung der verschiedenen Risiken, die im Verkaufsprospekt aufgeführt werden.

Risikoindikator

Die zur Berechnung der Risiko- und Ertragskategorie verwendeten historischen Daten können nicht als verlässlicher Hinweis auf das künftige Risikoprofil herangezogen werden. Die ausgewiesene Risiko- und Ertragskategorie kann durchaus Veränderungen unterliegen. Die niedrigste Risikokategorie kann nicht mit einer risikofreien Anlage gleichgesetzt werden. Es besteht keine Kapitalgarantie bzw. kein Kapitalschutz. Das Risiko des Kapitalverlustes wird vom Anleger getragen.

Hinweise zu den Breakdowns

- Geringe Abweichungen können aufgrund von Rundungen auftreten.
- Die Aufteilung der Emittenten nach Investitionsthemen basiert auf betriebseigener Themenexpertise, welche aus einer datenbasierten Beurteilung resultiert, die Schätzungen beinhalten kann. Die Aufteilung muss nicht auf den gleichen Kriterien beruhen, wie die Klassifikation der Wirtschaftszweige nach NACE/GICS.

Aufteilung nach SDGs in % (positionsbasiert)

Portfolio-Positionen in Emittenten, die positiv zur Erreichung eines oder mehrerer der 17 UN-Ziele für nachhaltige Entwicklung (SDG) beitragen, gewichtet nach Portfolioallokation. Wenn das Produkt oder die Dienstleistung eines Emittenten zu mehr als einem Ziel beiträgt, wird die Position entsprechend den Umsatzanteilen, die jedes SDG betreffen, zugeordnet.

Portfolio Allokationen

Alle Allokationen beziehen sich auf investiertes Fondskapital auf 100% adjustiert. Geringe Abweichungen der Differenzen können aufgrund von Rundungen auftreten. Die Gewichtung des Geldmarkts kann das synthetische Exposure aus der Aktien-Absicherungsstrategie beinhalten.

Volatilität

Die Volatilität ist ein statistisches Risikomass, das angibt, wie stark die absoluten Renditen einer Anlage oder eines Portfolios durchschnittlich pro Jahr um deren Mittelwert schwanken.

Beta

Zeigt die relative Schwankungsbreite eines Wertpapiers im Verhältnis zum Gesamtmarkt. Sie misst die Sensitivität des Wertpapiers bezüglich dessen Kursänderungen gegenüber dem Gesamtmarkt. Liegt der Wert zwischen 0 - 1 ist die Kursänderung geringer als jene des Marktes. Ist das Beta grösser als 1 ist die Kursänderung des Wertpapiers im Durchschnitt höher als jene des Marktes. Ist sie kleiner als 0 wird eine gegenläufige Kursentwicklung des Wertpapiers zur Marktentwicklung beschrieben. Bei 0 ist keine Abhängigkeit zu erkennen.

Sharpe Ratio

Die Sharpe Ratio ist ein Performancemass, das die risikobereinigte Überschussrendite (Differenz zwischen Portfoliorendite und der risikolosen Rendite) im Verhältnis zum eingegangenen Anlagerisiko (Volatilität) zeigt.

Jensen's Alpha

Das Jensen's Alpha misst die Mehrrendite, die gegenüber einer vergleichbaren passiven Anlage (d.h. einer Anlage mit identischem Marktrisiko bzw. Beta) erreicht wird. Das Jensen's Alpha dient zur Beurteilung der Leistung eines Portfolio Managers. Es unterscheidet sich von der relativen Rendite (Überschussrendite), die nicht risikobereinigt ist.

Information Ratio

Die Information Ratio zeigt das Verhältnis zwischen der Unter- respektive Überperformance und dem Tracking Error. Sie gibt an, wie viel Mehr- oder Minderrendite pro Einheit eingegangenen aktiven Risiko erzielt wurde respektive inwieweit sich das aktive Risiko durch eine höhere Rendite ausbezahlt hat.

Effektive Liquidität

Unter Barmittel weisen wir die effektive Liquidität aller Bankkonten als Summe in % aus. Die Barmittel in Fremdwährungen werden in die Fondswährung umgerechnet und summiert.

Direkte Investition

Anzahl Direktanlagen (direkt gehaltene Anlagen) weisen wir die Summe aller Einzelanlagen ohne die Einzelpositionen der Swisssanto Zielfonds aus.

SFDR

Verordnung (EU) 2019/2088 des Europäischen Parlaments und des Rates vom 27. November 2019 über nachhaltigkeitsbezogene Offenlegungspflichten im Finanzdienstleistungssektor (SFDR).

ISO Zertifizierung

Das Asset Management der Zürcher Kantonalbank ist ISO 9001 zertifiziert. Die Garantiemarke ISO 9001 gewährleistet, dass der Gebrauchsberechtigte über ein Managementsystem verfügt, das die Anforderungen eines entsprechenden, anerkannten Normmodells erfüllt und durch die Schweizerische Vereinigung für Qualitäts- und Management-Systeme (SQS) erfolgreich zertifiziert/bewertet wurde.

Rechtlicher Hinweis

Dieses Dokument dient ausschliesslich Informations- und Werbezwecken. Es ist für die Verbreitung in der Schweiz bestimmt und richtet sich nicht an Anleger in anderen Ländern. Es stellt weder ein Angebot oder eine Empfehlung zum Erwerb, Halten oder Verkauf von Finanzinstrumenten oder zum Bezug von Dienstleistungen dar, noch bildet es Grundlage für einen Vertrag oder eine Verpflichtung irgendwelcher Art.

Dieses Dokument ist kein Prospekt und kein Basisinformationsblatt. Die in diesem Dokument beschriebenen Produkte und Dienstleistungen sind für US-Personen gemäss den einschlägigen Regulierungen nicht verfügbar. Es enthält allgemeine Informationen und berücksichtigt weder persönliche Anlageziele noch die finanzielle Situation oder besonderen Bedürfnisse einer spezifischen Person. Die Informationen sind vor einer Anlageentscheid sorgfältig auf die Vereinbarkeit mit den persönlichen Verhältnissen zu überprüfen. Für die Einschätzung rechtlicher, regulatorischer, steuerlicher und anderer Auswirkungen wird empfohlen, sich von Fachpersonen beraten zu lassen.

Das Dokument wurde von der Zürcher Kantonalbank mit geschäftsüblicher Sorgfalt erstellt und kann Informationen aus sorgfältig ausgewählten Drittquellen enthalten. Die Zürcher Kantonalbank bietet jedoch keine Gewähr für die Richtigkeit und Vollständigkeit der darin enthaltenen Informationen und lehnen jede Haftung für Schäden ab, die sich aus der Verwendung des Dokuments oder Informationen daraus ergeben.

Es wird darauf hingewiesen, dass allfällige Angaben über die historische Performance keinen Indikator für die laufende oder zukünftige Performance darstellen und allfällig ausgewiesene Performancedaten die bei der Ausgabe und Rücknahme von Fondsanteilen erhobenen Kommissionen und Kosten unberücksichtigt lassen können.

Hinsichtlich allfälliger Angaben bezüglich Nachhaltigkeit wird darauf hingewiesen, dass es in der Schweiz kein allgemein akzeptiertes Rahmenwerk und keine allgemeingültige Liste von Faktoren gibt, die es zu berücksichtigen gilt, um die Nachhaltigkeit von Anlagen zu gewährleisten.

Informationen über die nachhaltigkeitsrelevanten Aspekte gemäss der Offenlegungsverordnung (EU) 2019/2088 für die Swisscanto Fonds nach Luxemburger Recht sind auf folgender Internetseite abrufbar: <https://www.swisscanto.com/int/de/rechtliches/nachhaltigkeitsoffenlegungen.html>.

Alleinverbindliche Grundlage für den Erwerb von Swisscanto Fonds sind die aktuellen Fondsdokumente (z.B. Vertragsbedingungen, Prospekte, Basisinformationsblätter sowie Geschäftsberichte), welche unter www.swisscanto.com, bei der Swisscanto Fondsleitung AG, Bahnhofstrasse 9, 8001 Zürich (ebenfalls Vertreterin der luxemburgischen Swisscanto Fonds) oder in allen Geschäftsstellen der Zürcher Kantonalbank bezogen werden können. Die Zahlstelle für die luxemburgischen Swisscanto Fonds in der Schweiz ist die Zürcher Kantonalbank, Bahnhofstrasse 9, 8001 Zürich. Die in diesem Dokument enthaltenen Meinungsäusserungen und Einschätzungen zu Wertpapieren und/oder Emittenten wurden nicht gemäss den Vorschriften zur Unabhängigkeit von Finanzanalysten erstellt und stellen somit Werbemitteilungen dar (und nicht unabhängige Finanzanalyse). Insbesondere unterliegen die für solche Meinungsäusserungen und Einschätzungen verantwortlichen Mitarbeiter nicht notwendigerweise Beschränkungen für den Handel mit den entsprechenden Wertpapieren und dürfen grundsätzlich eigene Geschäfte oder Geschäfte für die Bank in diesen Wertpapieren tätigen.

© 2026 Zürcher Kantonalbank. Alle Rechte vorbehalten.